



تقرير معدلات الزواج والطلاق في المملكة العربية السعودية

للفترة (2015 – 2019م)

سلسلہ
تاسفہ
الحجین
الرحیم

فهرس المحتويات

رقم الصفحة	الموضوع
٤	تقديم
٥	مقدمة
الفصل الأول : نبذة عامة	
٦	معلومات عامة عن المملكة
٦	أهم ملامح الأسرة السعودية والتركيب الاجتماعي للمجتمع السعودي
٦	الزواج في الإسلام
٧	العلاقات الأسرية الزوجية في المجتمع السعودي
٧	الطلاق في الإسلام
الفصل الثاني : نسب حالات الطلاق إلى إجمالي حالات الزواج والطلاق	
٨	١-٢. نسب حالات الطلاق إلى إجمالي حالات الزواج والطلاق في المملكة إجمالاً
٩	٢-٢. نسب حالات الطلاق إلى إجمالي حالات الزواج والطلاق حسب المناطق الإدارية ٢٠١٥ - ٢٠١٩
الفصل الثالث: مقاييس الزواج	
١٧	٣-١/ معدل الزواج الخام (Crude Marriage Rate):
١٧	٣-١-١. معدل الزواج الخام في المملكة إجمالاً
١٩	٣-١-٢. معدل الزواج الخام في كل منطقة إدارية
٢٣	٣-٢/ معدل الزواج العام (General Marriage Rate):
٢٣	٣-٢-١. معدل الزواج العام في المملكة إجمالاً
٢٥	٣-٢-٢. معدل الزواج العام في كل منطقة إدارية
الفصل الرابع : مقاييس الطلاق	
٢٩	٤-١/ معدل الطلاق الخام (Crude Divorce Rate):
٢٩	٤-١-١. معدل الطلاق الخام في المملكة إجمالاً
٣١	٤-١-٢. معدل الطلاق الخام في كل منطقة إدارية
٣٥	٤-٢/ معدل الطلاق العام (General Divorce Rate):

٣٥	٤-٢-١. معدل الطلاق العام في المملكة إجمالاً
٣٦	٤-٢-٢. معدل الطلاق العام في كل منطقة إدارية
الفصل الخامس : النتائج والتوصيات	
٤١	أولاً: النتائج
٤١	(أ) نتائج نسب حالات الطلاق إلى إجمالي حالات الزواج والطلاق
٤٢	(ب) نتائج مقاييس الزواج
٤٣	(ج) نتائج مقاييس الطلاق
٤٤	ثانياً: التوصيات
٤٥	المراجع



درجت جمعية المودة للتنمية الأسرية بمنطقة مكة المكرمة من خلال برنامج البحوث والدراسات الأسرية الذي يهدف إلى إعداد بحوث ودراسات تسهم في بناء التشريعات والأنظمة الأسرية، من أجل تنمية الأسرة والاهتمام بها منذ التكوين وحتى التمكين، ومن خلال نظرة الإدارة الثاقبة حول معدلات الزواج والطلاق في المملكة والمنشورة في كثير من وسائل الاعلام وما فيها من تضخيم ودار حولها الكثير من اللغط، فقد عُني بهذه الدراسة تزويد الجهات المسؤولة وذات الصلة بالمعلومات الإحصائية السليمة حول تلك المعدلات، وذلك بعد التمحيص والتدقيق في جمع البيانات المتعلقة بأعداد عقود الزواج وصكوك الطلاق وأعداد السكان (المواطنين والمقيمين) في المملكة بشكل عام وحسب المناطق الإدارية، وذلك خلال الفترة من ٢٠١٥م وحتى ٢٠١٩م وهي البيانات التي تم توفيرها من الهيئة العامة للإحصاء ووزارة العدل.



مقدمة

بسم الله الرحمن الرحيم، والصلاة والسلام على أشرف خلق الله أجمعين سيدنا محمد وعلى آله وصحبه وسلم، أما بعد، فإن هذه الدراسة تهدف إلى التعرف على المعدلات الصحيحة للزواج والطلاق في المملكة العربية السعودية بشكل عام وحسب المناطق الإدارية للمملكة للفترة من (٢٠١٥ - ٢٠١٩م)، وذلك من خلال استخدام مؤشرين للزواج هما: معدل الزواج الخام ومعدل الزواج العام، ومؤشرين للطلاق هما: معدل الطلاق الخام ومعدل الطلاق العام، كما تهدف هذه الدراسة إلى المقارنة بين هذه المؤشرات حسب المناطق الإدارية للمملكة، كما تهدف إلى التعرف بمزايا وعيوب تلك المؤشرات الخاصة بالزواج والطلاق، إضافة إلى ذلك، فقد تم حساب نسبة الطلاق إلى إجمالي حالات الزواج والطلاق في المملكة إجمالاً وحسب المناطق الإدارية خلال نفس الفترة.

تحتوي هذه الدراسة على خمسة فصول، حيث اشتمل الفصل الأول على نبذة عامة عن المملكة، وأهم ملامح الأسرة السعودية والتركيب الاجتماعي للمجتمع السعودي وتعريفات الزواج والطلاق في الإسلام، والفصل الثاني اشتمل على نسب الطلاق إلى إجمالي حالات الزواج والطلاق في المملكة، والفصل الثالث اشتمل على معدلات الزواج، والفصل الرابع اشتمل على معدلات الطلاق، والفصل الخامس اشتمل على أهم النتائج التي تم التوصل إليها ومن ثم وضع توصيات بناءً على النتائج. وقد اعتمدت هذه الدراسة على إحصاءات السكان الصادرة من الهيئة العامة للإحصاء من خلال الكتاب الإحصائي السنوي للفترة (٢٠١٥ - ٢٠١٩).

الفصل الأول

نبذة عامة

معلومات عامة عن المملكة:

تعتبر المملكة العربية السعودية من أكبر دول الشرق الأوسط، وتقع في أقصى الجنوب الغربي من قارة آسيا وتشكل الجزء الأكبر من شبه الجزيرة العربية، حيث يحدها البحر الأحمر من الناحية الغربية والخليج العربي من الناحية الشرقية، ولها حدود جغرافية مع كل من الامارات العربية المتحدة وقطر والكويت والعراق والأردن اليمن وسلطنة عمان.

تم تقسيم المملكة إلى (١٣) منطقة إدارية بموجب نظام المناطق الصادر بالأمر الملكي الكريم رقم (١/٩٢) وتاريخ ١٤١٢/٨/٢٧هـ، وتتقسم المنطقة إلى عدد من المحافظات يختلف عددها من منطقة إلى أخرى، وتتقسم المحافظة إلى مراكز ترتبط إدارياً بالمحافظة أو الإمارة، وتشتمل الإمارة أو المحافظة أو المركز على عدد من المسميات السكانية ترتبط بها إدارياً. (الكتاب الإحصائي السنوي، ٢٠١٧م).

أهم ملامح الأسرة السعودية والتركيب الاجتماعي للمجتمع السعودي:

المجتمع العربي السعودي بشكل عام يتشكل على ثلاث قطاعات، البادية والريف والحضر، فنجد في البادية والريف ما يُعرف بالأسرة الممتدة، أما في المدينة ففي الغالب تكون الأسرة نوية الشكل (التويجري، محمد عبد المحسن، ٦٢).

وبالرغم من وجود الأسر الممتدة أحياناً في المدن الكبيرة حتى وقت قريب، إلا أنها بدأت في التلاشي نسبة لاختلاف أنماط الحياة ونمط العلاقات داخل الأسرة نفسها بسبب تغير وظائفها وبسبب المد الحضري الكبير الذي شهدته المدن في الآونة الأخيرة (فالح، سعيد، ١٩٨٣م).

الزواج في الإسلام:

يُعرف الزواج بأنه عقد يتم إبرامه بين رجل وامرأة أو من يمثلهما يُباح بموجبه لكل من الرجل والمرأة الاستمتاع بالآخر على الوجه المشروع، وتترتب عليه حقوق وواجبات لكل طرف وتنشأ عنه تبعات من نسل ومصاهرة (شعبان، زكي الدين: ١٩٦٤، ص ٩). ومن منطلق اهتمام الإسلام بهذا الرابط العظيم فقد فصل قواعده وأحكامه منذ التفكير فيه وحتى إتمامه، وقد حدد الشارع أصول وقواعد للزواج ونظم كل الأحكام المتعلقة به، وقد قال تعالى في محكم تنزيله { وَمِنْ آيَاتِهِ أَنْ خَلَقَ لَكُمْ مِنْ أَنْفُسِكُمْ أَزْوَاجًا لِتَسْكُنُوا إِلَيْهَا وَجَعَلَ بَيْنَكُمْ مَوَدَّةً وَرَحْمَةً ۗ إِنَّ فِي ذَلِكَ لَآيَاتٍ لِقَوْمٍ يَتَفَكَّرُونَ } (الآية ٢١، سورة الروم).

العلاقات الأسرية الزوجية في المجتمع السعودي:

إن العلاقات الأسرية الزوجية في المجتمع السعودي تخضع لشرع الله الحنيف وما ورد في السنة النبوية الشريفة. وحيث إن المجتمع السعودي والذي يتسم في شكله العام بالالتزام بدين الحق ويعملون بأمر الله، فإن الحياة الزوجية في هذا المجتمع تحكمه دعائم شرعية وسلوكية، وينعم فيه الأزواج في الغالب بما حكم الله من سكن ومودة ورحمة بين الأزواج. وهذا لا ينفي وجود الخلافات والمشكلات داخل بيوت الزوجية في المجتمع السعودي، وشأنهم في هذا شأن الكثير من المجتمعات الإسلامية العربية (التويجري، محمد عبدالمحسن، ٧١-٧٣).

الطلاق في الإسلام:

الطلاق فعلٌ لا يُنزع أحد في حاجة الزوجين إليه حينما يتعذر العيش تحت سقف واحد، وإذا بلغ النفور بينهما مبلغًا يصعب معه التودد، فعليهما أن يتفرقا بالمعروف والإحسان، كما اجتمعا بهذا القصد. وقد أباحه الله سبحانه وتعالى لعباده رحمة منه لحاجتهم إليه في بعض الأحيان، وقد شرع الإسلام الطلاق واعتبره تشريع استثنائي ولا يُباح إلا عند الضرورة القصوى عندما تفشل كل محاولات الإصلاح بين الزوجين، فالطلاق هو تصرف شرعي يصدر من الزوج أو من يقوم مقامه وتنتهي بموجبه رابطة الزوجية (شعبان، زكي الدين: ١٩٦٤، ص ٨١-٨٢). كما أن للطلاق أحكام وقواعد وأركان لم يغفل عنها الشارع، وتتنشأ أيضًا بموجبه تبعات من نفقة وغيرها، وقد جاء في محكم تنزيلها: {الطَّلَاقُ مَرَّتَانِ فَإِمْسَاكٌ بِمَعْرُوفٍ أَوْ تَسْرِيحٌ بِإِحْسَانٍ وَلَا يَحِلُّ لَكُمْ أَنْ تَأْخُذُوا مِمَّا آتَيْتُمُوهُنَّ شَيْئًا إِلَّا أَنْ يَخَافَا أَلَّا يُقِيمَا حُدُودَ اللَّهِ فَإِنْ خِفْتُمْ أَلَّا يُقِيمَا حُدُودَ اللَّهِ فَلَا جُنَاحَ عَلَيْهِمَا فِيمَا افْتَدَتْ بِهِ تِلْكَ حُدُودُ اللَّهِ فَلَا تَعْتَدُوهَا وَمَنْ يَتَعَدَّ حُدُودَ اللَّهِ فَأُولَئِكَ هُمُ الظَّالِمُونَ} (الآية ٢٩٩، سورة البقرة).

الفصل الثاني

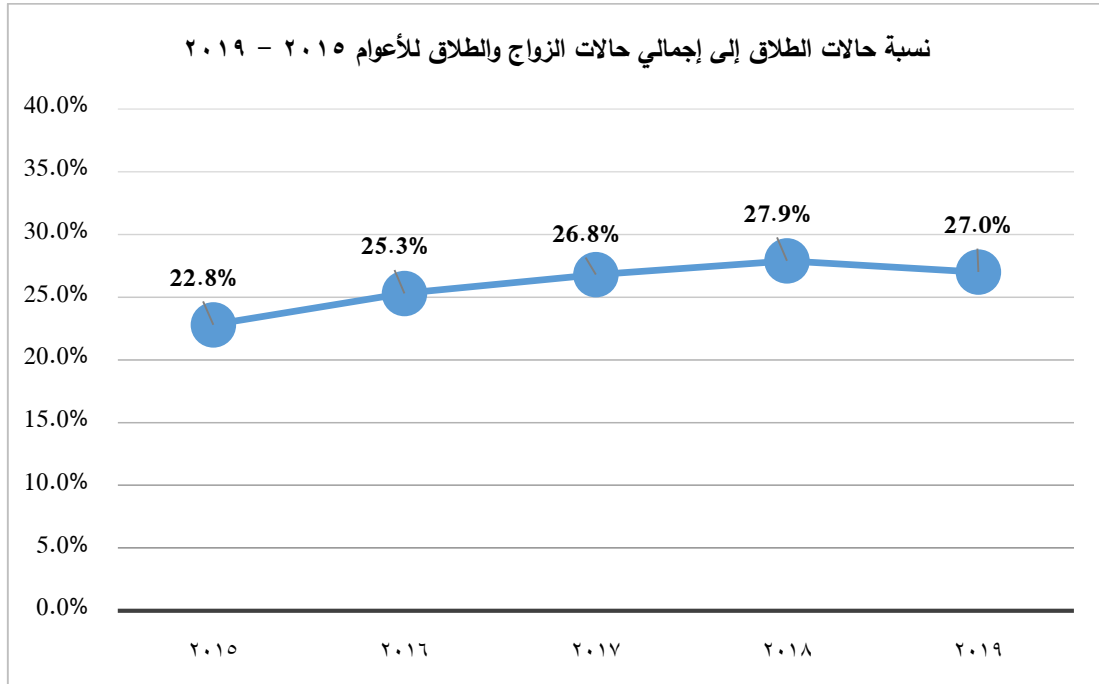
نسب حالات الطلاق إلى إجمالي حالات الزواج والطلاق

٢. نسب حالات الطلاق إلى إجمالي حالات الزواج والطلاق

هي ناتج قسمة عدد حالات الطلاق خلال السنة ÷ إجمالي عدد حالات الزواج والطلاق في نفس السنة، ثم ضرب الناتج في ١٠٠، وتم إجراء ذلك لدراسة نسب حالات الطلاق إلى إجمالي حالات الزواج والطلاق في المملكة بشكل عام وفي كل منطقة إدارية، وذلك خلال الأعوام ٢٠١٥ - ٢٠١٩، وجاءت النتائج كما يلي:

١-٢. نسب حالات الطلاق إلى إجمالي حالات الزواج والطلاق في المملكة إجمالاً:

الشكل رقم (١)



من خلال الشكل البياني رقم (١)، يتضح أن نسبة حالات الطلاق إلى إجمالي حالات الزواج والطلاق في المملكة بلغت في أعلاها (٢٧,٩ %) في العام ٢٠١٨ وهذه النسبة زادت بمعدل ١,١ % مقارنة مع العام ٢٠١٧، ونقصت بمعدل ٠,٩ % مقارنة مع العام ٢٠١٩، بينما أدنى نسبة حالات الطلاق إلى إجمالي حالات الزواج والطلاق في المملكة إجمالاً بلغت (٢٢,٨ %) في العام ٢٠١٥. الجدول رقم (١) التالي يوضح عدد حالات الزواج وعدد حالات الطلاق وإجمالي الحالات ونسبة حالات الطلاق في المملكة خلال الفترة ٢٠١٥ - ٢٠١٩:

جدول رقم (١)

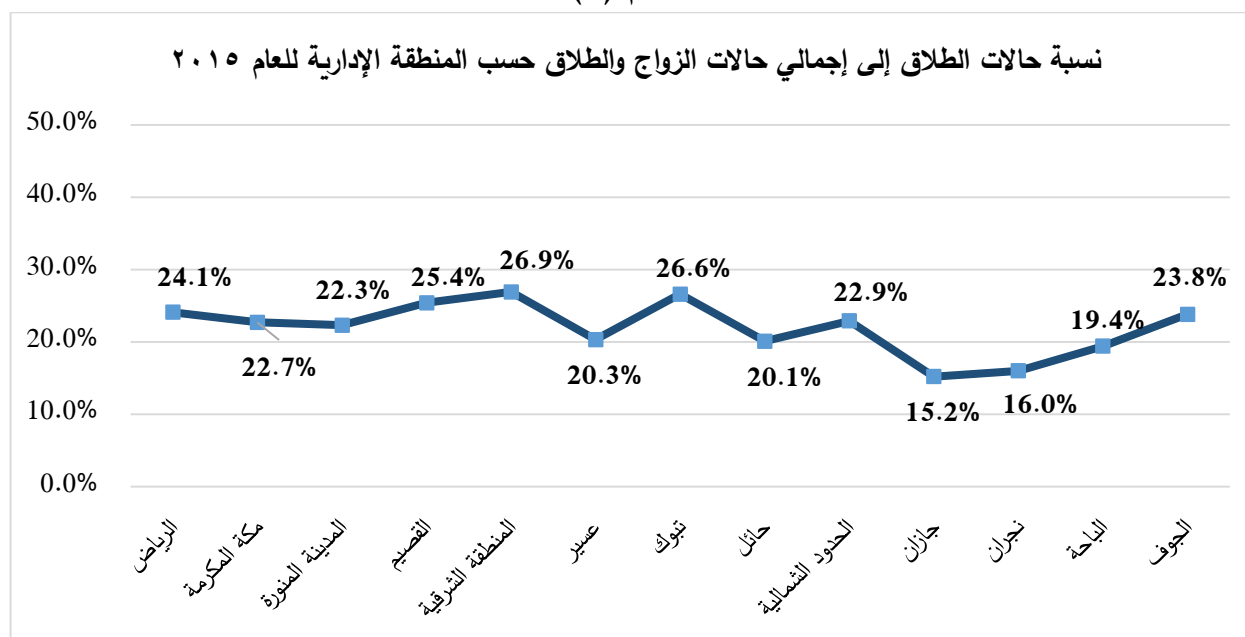
عدد حالات الزواج وعدد حالات الطلاق وإجمالي الحالات ونسبة حالات الطلاق في المملكة إجمالاً خلال الفترة ٢٠١٥-٢٠١٩

السنة	عدد حالات الزواج	عدد حالات الطلاق	إجمالي حالات الزواج والطلاق	نسبة حالات الطلاق
٢٠١٥	١٥٧,١٧٨	٤٦,٣٧٣	٢٠٣,٥٥١	٢٢,٨ %
٢٠١٦	١٥٧,٨٧٠	٥٣,٦٠٤	٢١١,٤٧٤	٢٥,٣ %
٢٠١٧	١٥٧,٠٢٥	٥٧,٤٧٥	٢١٤,٥٠٠	٢٦,٨ %
٢٠١٨	١٤٩,٨٠٧	٥٨,٠٤٩	٢٠٧,٨٥٦	٢٧,٩ %
٢٠١٩	١٣٧,٩١٨	٥١,١٢٥	١٨٩,٠٤٣	٢٧,٠ %

٢-٢. نسب حالات الطلاق إلى إجمالي حالات الزواج والطلاق حسب المناطق الإدارية ٢٠١٥ - ٢٠١٩

تم حساب نسبة حالات الطلاق إلى إجمالي عدد حالات الزواج والطلاق حسب المناطق الإدارية خلال الفترة ٢٠١٥ وحتى ٢٠١٩، وجاءت النتائج كما يلي:

٢-٢-١ نسبة حالات الطلاق إلى إجمالي حالات الزواج والطلاق حسب المناطق الإدارية للعام ٢٠١٥
الشكل رقم (٢)



من خلال الشكل البياني رقم (٢)، يتضح أن أعلى نسبة لحالات الطلاق إلى إجمالي حالات الزواج والطلاق حسب المناطق الإدارية خلال العام ٢٠١٥ بلغت في أعلاها (٢٦,٩ %) سُجلت في (المنطقة الشرقية) تلتها منطقة (تبوك) بنسبة بلغت (٢٦,٦ %)، بينما بلغت النسبة في أدناها (١٥,٢ %) وسُجلت في منطقة

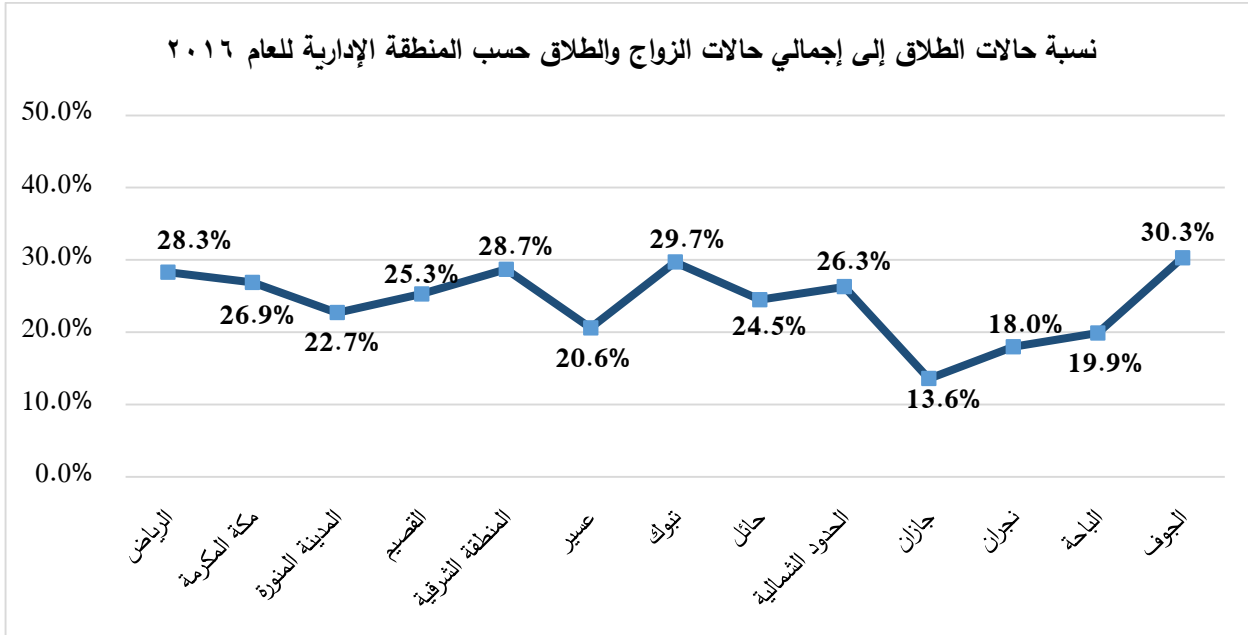
(جازان). الجدول رقم (٢) التالي يوضح عدد حالات الزواج وعدد حالات الطلاق وإجمالي الحالات ونسبة حالات الطلاق حسب المناطق الإدارية خلال العام ٢٠١٥:

جدول رقم (٢)

عدد حالات الزواج وعدد حالات الطلاق وإجمالي الحالات ونسبة حالات الطلاق حسب المناطق الإدارية خلال العام ٢٠١٥

المنطقة الإدارية	عدد حالات الزواج	عدد حالات الطلاق	إجمالي حالات الزواج والطلاق	نسبة حالات الطلاق
الرياض	٣٣,٧٣٨	١٠,٧٤٠	٤٤,٤٧٨	٢٤,١ %
مكة المكرمة	٤٤,٠١٩	١٢,٩٥٩	٥٦,٩٧٨	٢٢,٧ %
المدينة المنورة	١٢,٢١٠	٣,٥٠٥	١٥,٧١٥	٢٢,٣ %
القصيم	٧,٤٧٩	٢,٥٤٢	١٠,٠٢١	٢٥,٤ %
المنطقة الشرقية	١٤,٦٥١	٥,٣٩١	٢٠,٠٤٢	٢٦,٩ %
عسير	١٤,٢٨٦	٣,٦٣٠	١٧,٩١٦	٢٠,٣ %
تبوك	٤,٣٩٠	١,٥٨٨	٥,٩٧٨	٢٦,٦ %
حائل	٤,٧١٤	١,١٨٥	٥,٨٩٩	٢٠,١ %
الحدود الشمالية	٢,٧١٣	٨٠٤	٣,٥١٧	٢٢,٩ %
جازان	٩,٤٣٤	١,٦٩٤	١١,١٢٨	١٥,٢ %
نجران	٤,٠١٢	٧٦٤	٤,٧٧٦	١٦,٠ %
الباحة	٢,٢٢٠	٥٣٤	٢,٧٥٤	١٩,٤ %
الجوف	٣,٣١٢	١,٠٣٧	٤,٣٤٩	٢٣,٨ %
الجملة	١٥٧,١٧٨	٤٦,٣٧٣	٢٠٣,٥٥١	٢٢,٨ %

٢-٢-٢ نسبة حالات الطلاق إلى إجمالي حالات الزواج والطلاق حسب المناطق الإدارية للعام ٢٠١٦
الشكل رقم (٣)



من خلال الشكل البياني رقم (٣)، يتضح أن أعلى نسبة لحالات الطلاق إلى إجمالي حالات الزواج والطلاق حسب المناطق الإدارية خلال العام ٢٠١٦ بلغت في أعلاها (٣٠,٣ %) سُجلت في منطقة (الجوف) تلتها منطقة (تبوك) بنسبة بلغت (٢٩,٧ %)، بينما بلغت النسبة في أدناها (١٣,٦ %) وسُجلت في منطقة (جازان). الجدول رقم (٣) التالي يوضح عدد حالات الزواج وعدد حالات الطلاق وإجمالي الحالات ونسبة حالات الطلاق حسب المناطق الإدارية خلال العام ٢٠١٦:

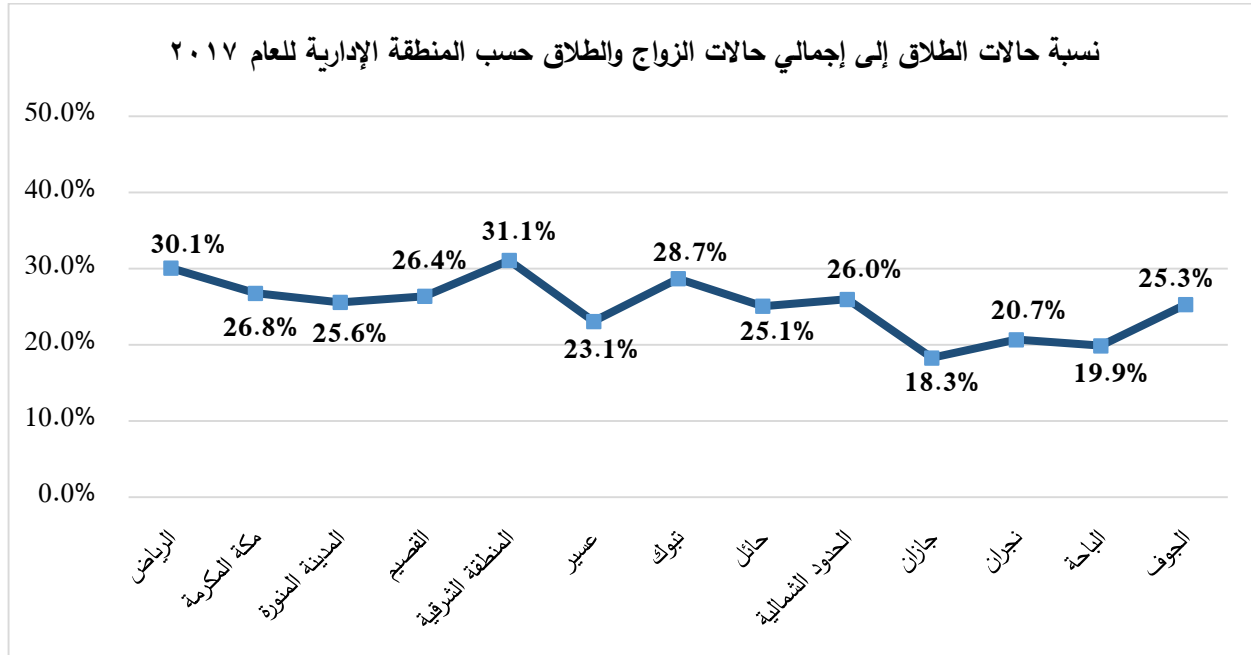
جدول رقم (٣)

عدد حالات الزواج وعدد حالات الطلاق وإجمالي الحالات ونسبة حالات الطلاق حسب المناطق الإدارية خلال العام ٢٠١٦

المنطقة الإدارية	عدد حالات الزواج	عدد حالات الطلاق	إجمالي حالات الزواج والطلاق	نسبة حالات الطلاق
الرياض	٣٢,٤٢٣	١٢,٨٠٣	٤٥,٢٢٦	٢٨,٣ %
مكة المكرمة	٤٤,٩٣٧	١٦,٥١٠	٦١,٤٤٧	٢٦,٩ %
المدينة المنورة	١٣,٩١٢	٤,٠٨٠	١٧,٩٩٢	٢٢,٧ %
القصيم	٧,٩٣٨	٢,٦٩٥	١٠,٦٣٣	٢٥,٣ %
المنطقة الشرقية	١٣,٩٠٨	٥,٥٨٦	١٩,٤٩٤	٢٨,٧ %
عسير	١٤,٠٢١	٣,٦٤٥	١٧,٦٦٦	٢٠,٦ %

تبولك	٣,٩٠٨	١,٦٥٣	٥,٥٦١	٢٩,٧%
حائل	٤,٧٦٣	١,٥٤٣	٦,٣٠٦	٢٤,٥%
الحدود الشمالية	٢,٢٩٣	٨١٩	٣,١١٢	٢٦,٣%
جازان	١٠,٦٩٥	١,٦٨٢	١٢,٣٧٧	١٣,٦%
نجران	٤,٠٧١	٨٩١	٤,٩٦٢	١٨,٠%
الباحة	٢,٥٧٤	٦٤١	٣,٢١٥	١٩,٩%
الجوف	٢,٤٢٧	١,٠٥٦	٣,٤٨٣	٣٠,٣%
الجملة	١٥٧,٨٧٠	٥٣,٦٠٤	٢١١,٤٧٤	٢٥,٣%

٢-٢-٣ نسبة حالات الطلاق إلى إجمالي حالات الزواج والطلاق حسب المناطق الإدارية للعام ٢٠١٧
الشكل رقم (٤)



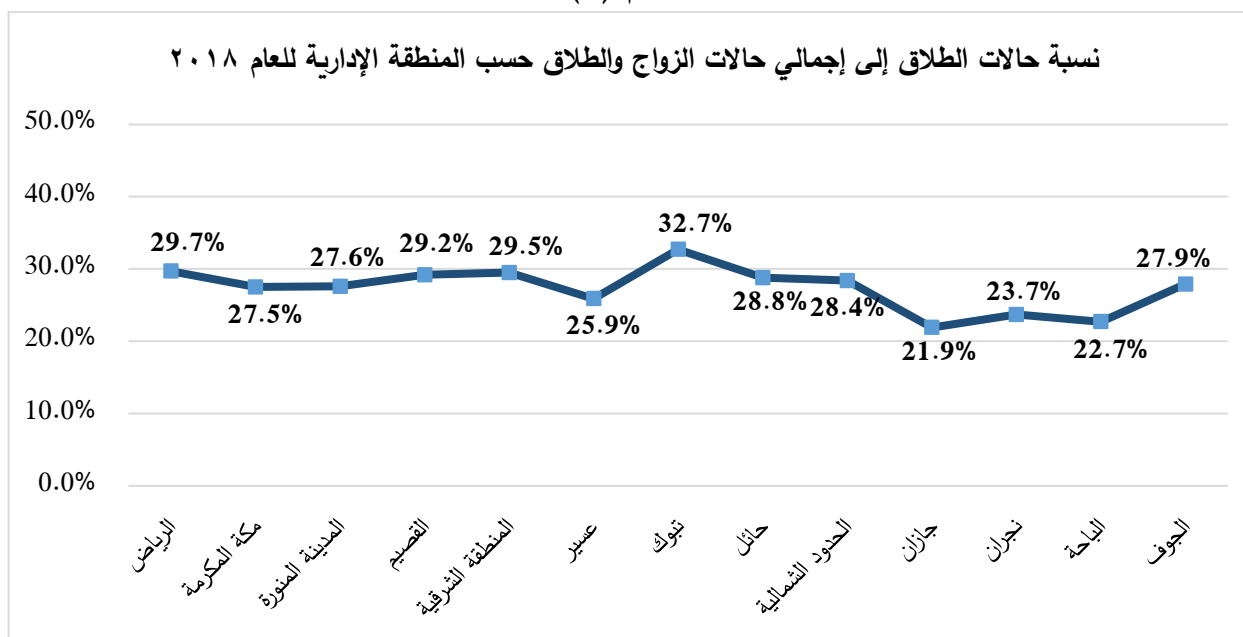
من خلال الشكل البياني رقم (٤)، يتضح أن أعلى نسبة لحالات الطلاق إلى إجمالي حالات الزواج والطلاق حسب المناطق الإدارية خلال العام ٢٠١٧ بلغت في أعلاها (٣١,١%) سُجلت في (المنطقة الشرقية) تلتها منطقة (الرياض) بنسبة بلغت (٣٠,١%)، بينما بلغت النسبة في أدناها (١٨,٣%) وسُجلت في منطقة (جازان). الجدول رقم (٤) التالي يوضح عدد حالات الزواج وعدد حالات الطلاق وإجمالي الحالات ونسبة حالات الطلاق حسب المناطق الإدارية خلال العام ٢٠١٧:
جدول رقم (٤)

عدد حالات الزواج وعدد حالات الطلاق وإجمالي الحالات ونسبة حالات الطلاق حسب المناطق الإدارية
خلال العام ٢٠١٧

المنطقة الإدارية	عدد حالات الزواج	عدد حالات الطلاق	إجمالي حالات الزواج والطلاق	نسبة حالات الطلاق
الرياض	٣٣,٠٣٠	١٤,٢٥٤	٤٧,٢٨٤	% ٣٠,١
مكة المكرمة	٤٢,٨٥٩	١٥,٧٢٤	٥٨,٥٨٣	% ٢٦,٨
المدينة المنورة	١١,٤٧٨	٣,٩٥٦	١٥,٤٣٤	% ٢٥,٦
القصيم	٧,٨٢٧	٢,٨٠٩	١٠,٦٣٦	% ٢٦,٤
المنطقة الشرقية	١٥,٦٢٦	٧,٠٤٥	٢٢,٦٧١	% ٣١,١
عسير	١٣,٨٧٧	٤,١٦٣	١٨,٠٤٠	% ٢٣,١
تبوك	٤,٧٣٩	١,٩٠٦	٦,٦٤٥	% ٢٨,٧
حائل	٤,٦٣٩	١,٥٥٨	٦,١٩٧	% ٢٥,١
الحدود الشمالية	٢,٣١٩	٨١٥	٣,١٣٤	% ٢٦,٠
جازان	١٠,٢٧٩	٢,٣٠٨	١٢,٥٨٧	% ١٨,٣
نجران	٤,١٢١	١,٠٧٧	٥,١٩٨	% ٢٠,٧
الباحة	٢,٧٩٧	٦٩٦	٣,٤٩٣	% ١٩,٩
الجوف	٣,٤٣٤	١,١٦٤	٤,٥٩٨	% ٢٥,٣
الجملة	١٥٧,٠٢٥	٥٧,٤٧٥	٢١٤,٥٠٠	% ٢٦,٨

٢-٢-٤ نسبة حالات الطلاق إلى إجمالي حالات الزواج والطلاق حسب المناطق الإدارية للعام ٢٠١٨

الشكل رقم (٥)



من خلال الشكل البياني رقم (٥)، يتضح أن أعلى نسبة لحالات الطلاق إلى إجمالي حالات الزواج والطلاق حسب المناطق الإدارية خلال العام ٢٠١٨ بلغت في أعلاها (٣٢,٧ %) سُجلت في منطقة (تبوك) تلتها منطقة (الرياض) بنسبة بلغت (٢٩,٧ %)، بينما بلغت النسبة في أدناها (٢١,٩ %) وُسُجلت في منطقة (جازان). الجدول رقم (٥) التالي يوضح عدد حالات الزواج وعدد حالات الطلاق وإجمالي الحالات ونسبة حالات الطلاق حسب المناطق الإدارية خلال العام ٢٠١٨:

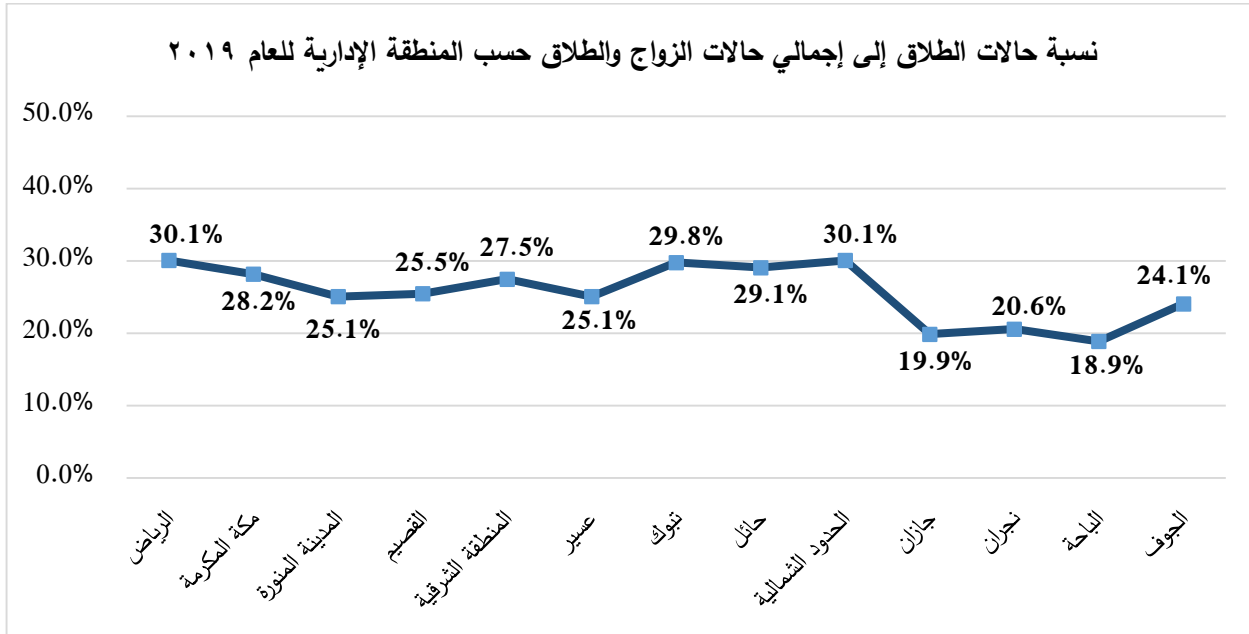
جدول رقم (٥)

عدد حالات الزواج وعدد حالات الطلاق وإجمالي الحالات ونسبة حالات الطلاق حسب المناطق الإدارية خلال العام ٢٠١٨

المنطقة الإدارية	عدد حالات الزواج	عدد حالات الطلاق	إجمالي حالات الزواج والطلاق	نسبة حالات الطلاق
الرياض	٣٠,٢٩٦	١٢,٨٠٧	٤٣,١٠٣	٢٩,٧ %
مكة المكرمة	٤١,١١٤	١٥,٥٩٣	٥٦,٧٠٧	٢٧,٥ %
المدينة المنورة	١٠,٧٠٩	٤,٠٨٩	١٤,٧٩٨	٢٧,٦ %
القصيم	٧,٣٩٩	٣,٠٥٨	١٠,٤٥٧	٢٩,٢ %
المنطقة الشرقية	١٨,٥٨٧	٧,٧٦١	٢٦,٣٤٨	٢٩,٥ %
عسير	١٣,٠٣١	٤,٥٦٢	١٧,٥٩٣	٢٥,٩ %

تبوك	٤,١٦٥	٢,٠٢٥	٦,١٩٠	٣٢,٧ %
حائل	٤,١٢٢	١,٦٦٥	٥,٧٨٧	٢٨,٨ %
الحدود الشمالية	٢,٣٢٧	٩٢٣	٣,٢٥٠	٢٨,٤ %
جازان	٨,٦٩٦	٢,٤٣٤	١١,١٣٠	٢١,٩ %
نجران	٣,٣٥٨	١,٠٤٤	٤,٤٠٢	٢٣,٧ %
الباحة	٢,٤٧٥	٧٢٦	٣,٢٠١	٢٢,٧ %
الجوف	٣,٥٢٨	١,٣٦٢	٤,٨٩٠	٢٧,٩ %
الجملة	١٤٩,٨٠٧	٥٨,٠٤٩	٢٠٧,٨٥٦	٢٧,٩ %

٢-٢-٥ نسبة حالات الطلاق إلى إجمالي حالات الزواج والطلاق حسب المناطق الإدارية للعام ٢٠١٩
الشكل رقم (٦)



من خلال الشكل البياني رقم (٦)، يتضح أن أعلى نسبة لحالات الطلاق إلى إجمالي حالات الزواج والطلاق حسب المناطق الإدارية خلال العام ٢٠١٩ بلغت في أعلاها (٣٠,١ %) سُجلت في منطقتي (الرياض) و(الحدود الشمالية) تلتها منطقة (تبوك) بنسبة بلغت (٢٩,٨ %)، بينما بلغت النسبة في أدناها (١٨,٩ %) وُسُجلت في منطقة (الباحة). الجدول رقم (٦) التالي يوضح عدد حالات الزواج وعدد حالات الطلاق وإجمالي الحالات ونسبة حالات الطلاق حسب المناطق الإدارية خلال العام ٢٠١٩:

جدول رقم (٦)

عدد حالات الزواج وعدد حالات الطلاق وإجمالي الحالات ونسبة حالات الطلاق حسب المناطق الإدارية
خلال العام ٢٠١٩

المنطقة الإدارية	عدد حالات الزواج	عدد حالات الطلاق	إجمالي حالات الزواج والطلاق	نسبة حالات الطلاق
الرياض	٢٨,٧٦٢	١٢,٣٧٦	٤١,١٣٨	% ٣٠,١
مكة المكرمة	٣٢,٠٦٥	١٢,٥٦٨	٤٤,٦٣٣	% ٢٨,٢
المدينة المنورة	١٠,١٩٦	٣,٤٠٩	١٣,٦٠٥	% ٢٥,١
القصيم	٧,٥٦٥	٢,٥٨٦	١٠,١٥١	% ٢٥,٥
المنطقة الشرقية	١٨,٣١١	٦,٩٣٧	٢٥,٢٤٨	% ٢٧,٥
عسير	١٣,١٨٩	٤,٤٢٧	١٧,٦١٦	% ٢٥,١
تبوك	٤,١٤٤	١,٧٥٨	٥,٩٠٢	% ٢٩,٨
حائل	٣,٦٦٦	١,٥٠٨	٥,١٧٤	% ٢٩,١
الحدود الشمالية	١,٨٥٢	٧٩٧	٢,٦٤٩	% ٣٠,١
جازان	٨,٤٠٩	٢,٠٩٢	١٠,٥٠١	% ١٩,٩
نجران	٣,٤٦٣	٨٩٧	٤,٣٦٠	% ٢٠,٦
الباحة	٢,٦٨١	٦٢٤	٣,٣٠٥	% ١٨,٩
الجوف	٣,٦١٥	١,١٤٦	٤,٧٦١	% ٢٤,١
الجملة	١٣٧,٩١٨	٥١,١٢٥	١٨٩,٠٤٣	% ٢٧,٠

الفصل الثالث

مقاييس الزواج

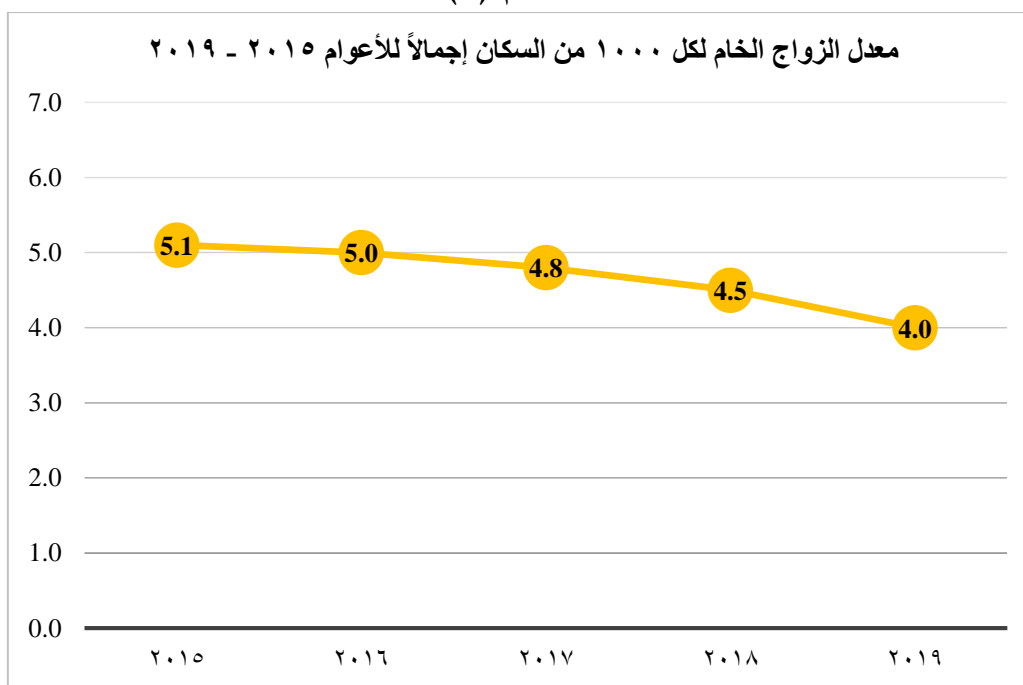
٣-١ / **معدل الزواج الخام** (Crude Marriage Rate):

هو ناتج قسمة عدد حالات الزواج خلال السنة ÷ تقدير عدد السكان في منتصف السنة، ثم ضرب الناتج في ١٠٠٠ (Calot G., J.P. Sardon (2003)).

٣-١-١ . **معدل الزواج الخام في المملكة إجمالاً**

تم حساب معدل الزواج الخام وفقاً للمعادلة أعلاه، وذلك للسكان في المملكة بشكل عام خلال الأعوام ٢٠١٥ وحتى ٢٠١٩، وكانت النتائج كما يلي:

شكل رقم (٧)



من خلال الشكل البياني رقم (٧) يتضح أن أعلى معدل زواج خام للسكان إجمالاً خلال العام ٢٠١٥ بلغ (٥,١) حالات زواج لكل ١٠٠٠ من السكان، بينما سجل العام ٢٠١٩ أقل معدل زواج خام للسكان إجمالاً حيث بلغ (٤,٠). والجدول رقم (٧) التالي يوضح أعداد السكان إجمالاً والنسبة المئوية ومعدل الزواج الخام في المملكة خلال الأعوام (٢٠١٩ - ٢٠١٥).

جدول رقم (٧)

أعداد السكان والنسبة المئوية ومعدلات الزواج الخام لكل ١٠٠٠ من السكان للأعوام ٢٠١٥ - ٢٠١٩

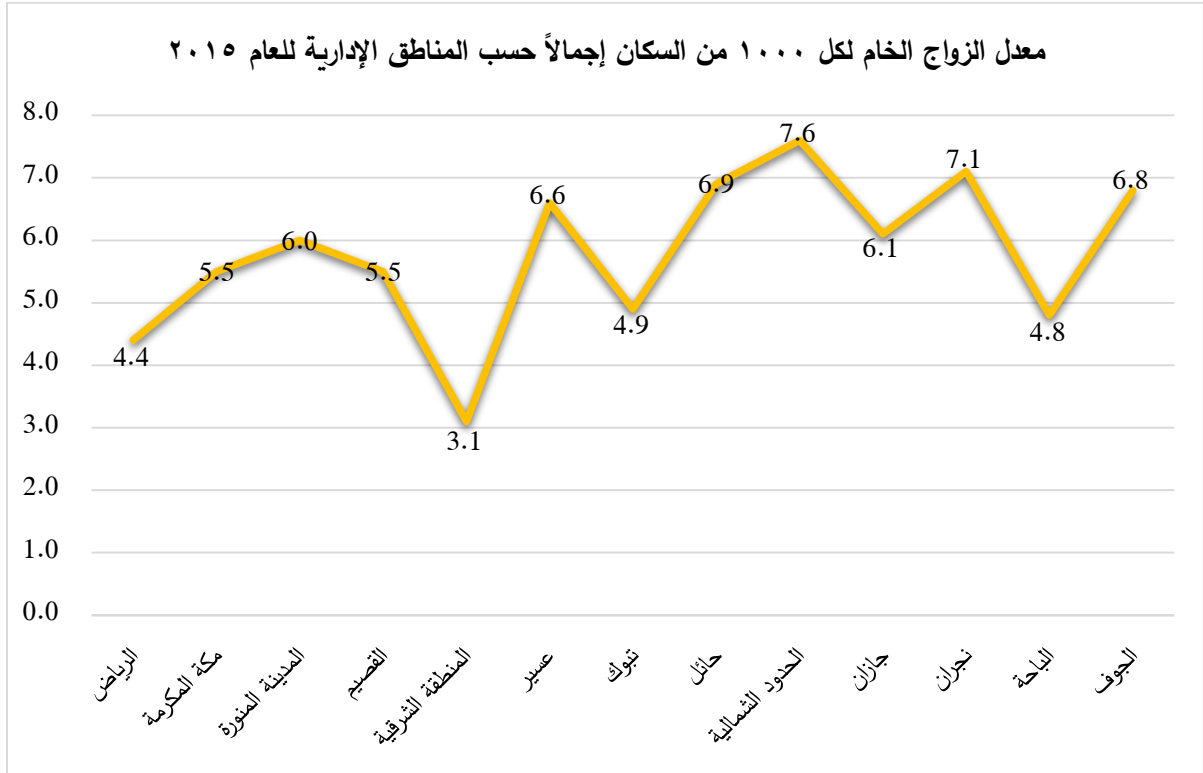
السكان إجمالاً		العام
٣١,٠١٥,٩٩٩	عدد السكان	٢٠١٥
% ١٠٠,٠	النسبة المئوية للسكان	
٥,١	معدل الزواج الخام	
٣١,٧٨٧,٥٨٠	عدد السكان	٢٠١٦
% ١٠٠,٠	النسبة المئوية	
٥,٠	معدل الزواج الخام	
٣٢,٥٥٢,٣٣٦	عدد السكان	٢٠١٧
% ١٠٠,٠	النسبة المئوية	
٤,٨	معدل الزواج الخام	
٣٣,٤١٣,٦٦٠	عدد السكان	٢٠١٨
% ١٠٠,٠	النسبة المئوية	
٤,٥	معدل الزواج الخام	
٤,٠	معدل الزواج الخام	٢٠١٩

٢-١-٣. معدل الزواج الخام في كل منطقة إدارية

تم حساب معدل الزواج الخام وفقاً للمعادلة الخاصة بمعدل الزواج الخام، وذلك للسكان في كل منطقة إدارية وهي (١٣) منطقة إدارية، خلال الأعوام ٢٠١٥ وحتى ٢٠١٩، وكانت النتائج كما يلي:

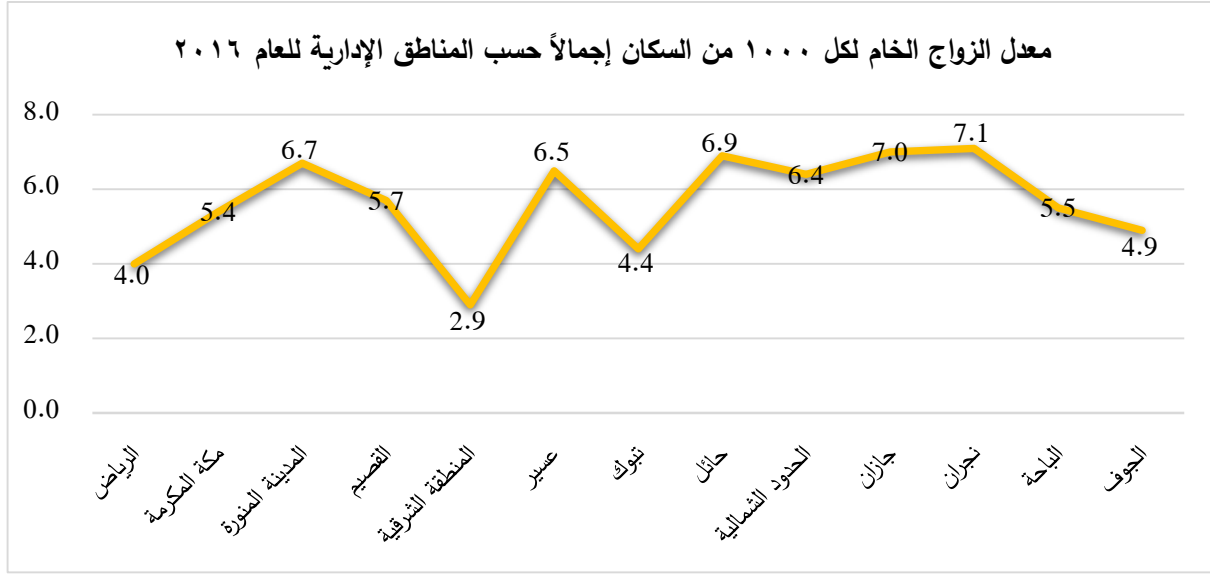
٣-١-٢-١. معدل الزواج الخام لكل ١٠٠٠ من السكان في كل منطقة إدارية للعام ٢٠١٥

شكل رقم (٨)



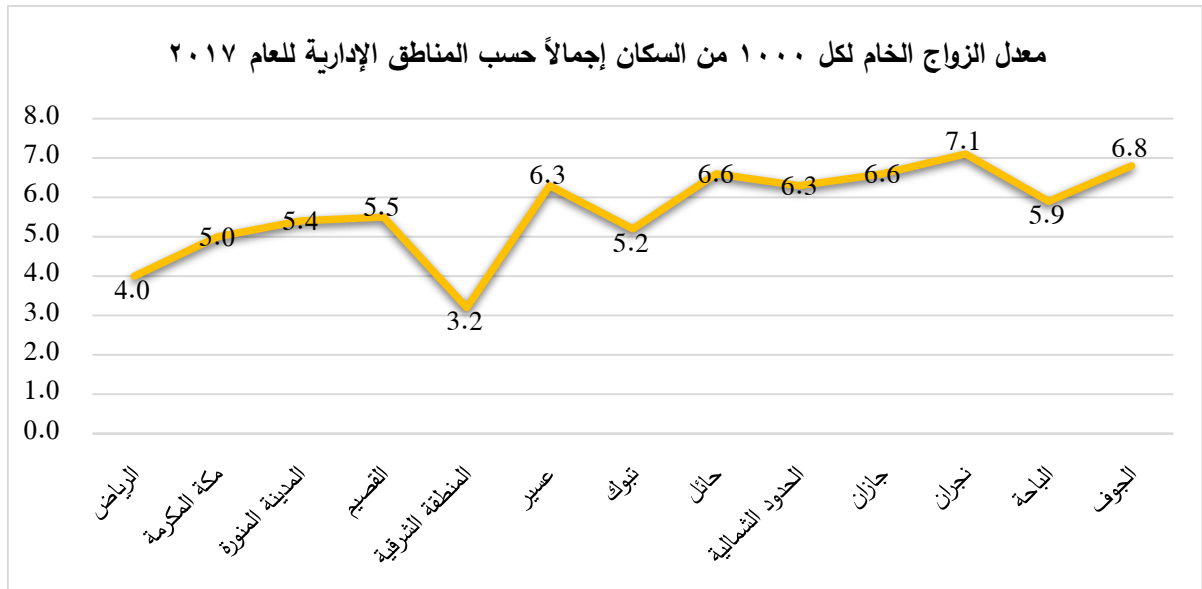
من خلال الشكل البياني رقم (٨) يتضح أن أعلى معدل زواج خام للسكان إجمالاً في العام ٢٠١٥ بلغ (٧,٦) سُجل في منطقة (الحدود الشمالية)، وأن أقل معدل زواج خام للسكان إجمالاً بلغ (٣,١) وسُجل في (المنطقة الشرقية).

٣-٢-١-٢. معدل الزواج الخام لكل ١٠٠٠ من السكان في كل منطقة إدارية للعام ٢٠١٦
شكل رقم (٩)



من خلال الشكل البياني رقم (٩) يتضح أن أعلى معدل زواج خام للسكان إجمالاً في العام ٢٠١٦ بلغ (٧,١) سُجل في منطقة (نجران)، وأن أقل معدل زواج خام للسكان إجمالاً بلغ (٢,٩) وسُجل في (المنطقة الشرقية).

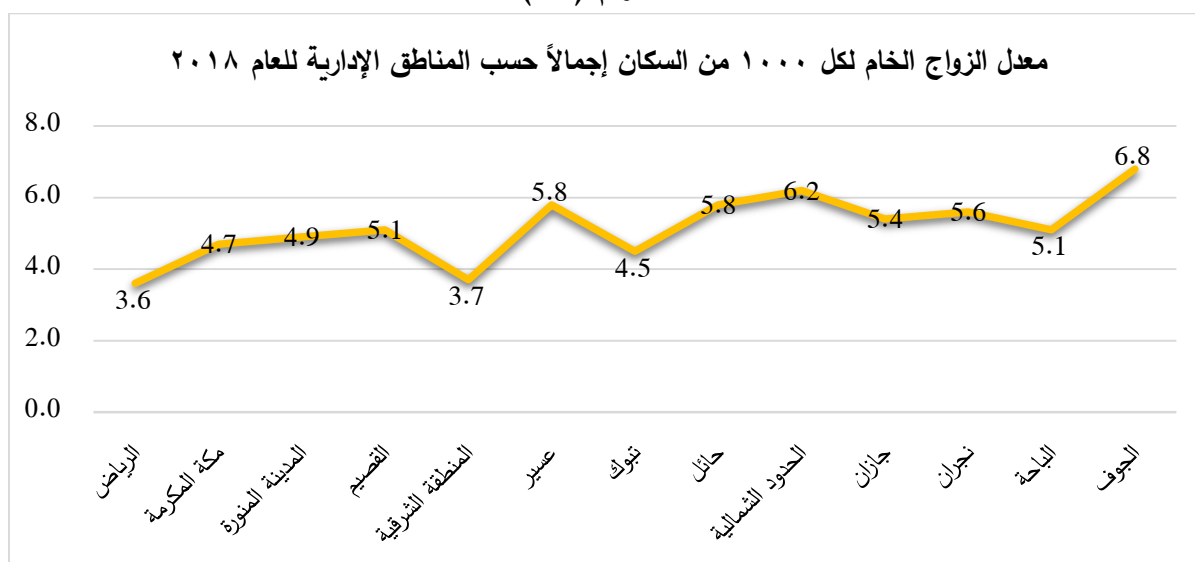
٣-٢-١-٣. معدل الزواج الخام لكل ١٠٠٠ من السكان في كل منطقة إدارية للعام ٢٠١٧
شكل رقم (١٠)



من خلال الشكل البياني رقم (١٠) يتضح أن أعلى معدل زواج خام للسكان إجمالاً في العام ٢٠١٧ بلغ (٧,١) سُجل في منطقة (نجران)، وأن أقل معدل زواج خام للسكان إجمالاً بلغ (٣,٢) وسُجل في (المنطقة الشرقية).

٣-١-٢-٤. معدل الزواج الخام لكل ١٠٠٠ من السكان في كل منطقة إدارية للعام ٢٠١٨

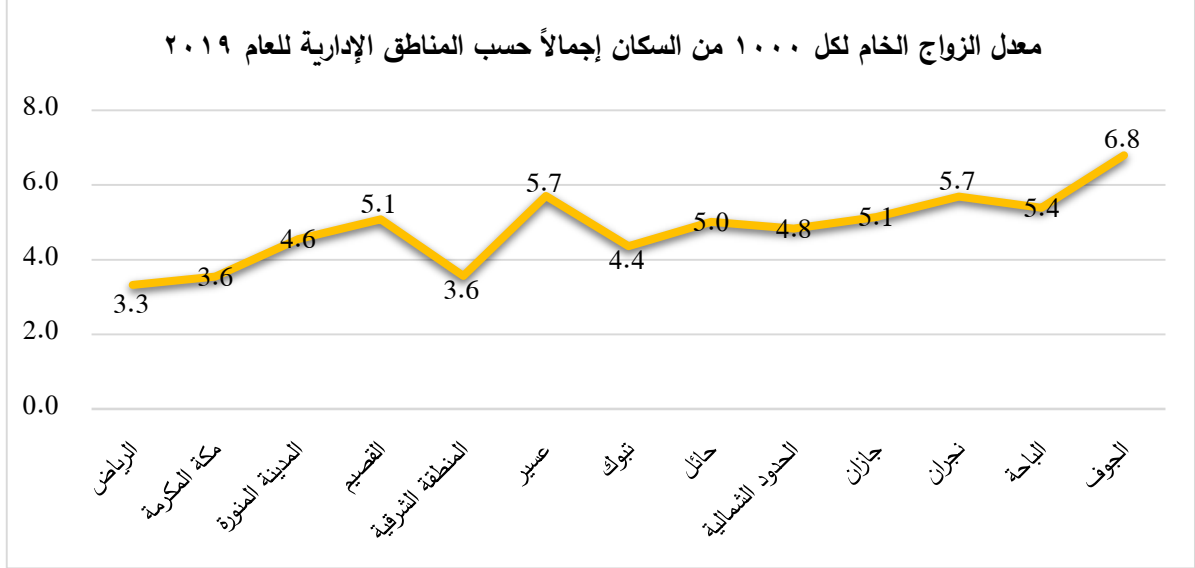
شكل رقم (١١)



من خلال الشكل البياني رقم (١١) يتضح أن أعلى معدل زواج خام للسكان إجمالاً في العام ٢٠١٨ بلغ (٦,٨) سُجل في منطقة (الجوف)، وأن أقل معدل زواج خام للسكان إجمالاً بلغ (٣,٦) وسُجل في منطقة (الرياض).

٣-١-٢-٥. معدل الزواج الخام في كل منطقة إدارية للعام ٢٠١٩

شكل رقم (١٢)



من خلال الشكل البياني رقم (١٢) يتضح أن أعلى معدل زواج خام للسكان إجمالاً في العام ٢٠١٩ بلغ (٦,٨) سُجل في منطقة (الجوف)، وأن أقل معدل زواج خام للسكان إجمالاً في العام ٢٠١٩ بلغ (٣,٣) وسُجل في منطقة (الرياض).

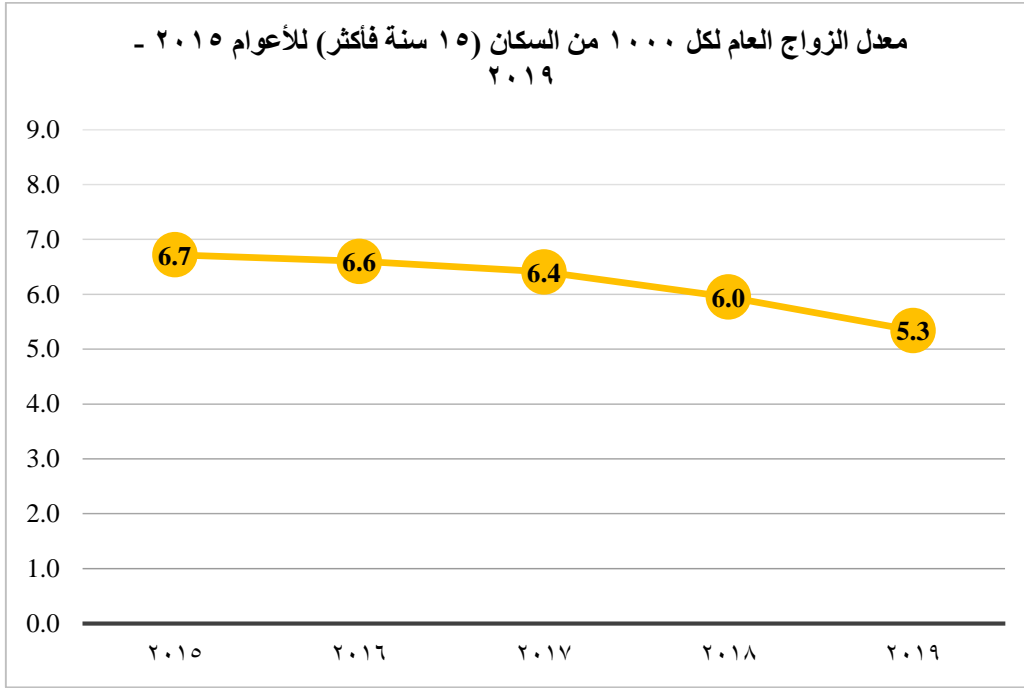
٢-٣ / معدل الزواج العام (General Marriage Rate):

هو ناتج قسمة عدد حالات الزواج خلال السنة ÷ تقدير عدد السكان الذين أعمارهم من ١٥ سنة فأكثر في منتصف السنة، ثم ضرب الناتج في ١٠٠٠ (Marriage and Divorce Statistical Methodology, 2019, p7)

١-٢-٣ . معدل الزواج العام في المملكة إجمالاً

تم حساب معدل الزواج العام وفقاً للمعادلة أعلاه، وذلك للسكان الذين أعمارهم من ١٥ سنة فأكثر في المملكة بشكل عام خلال الأعوام ٢٠١٥ وحتى ٢٠١٩، وكانت النتائج كما يلي:

شكل رقم (١٣)



من خلال الشكل البياني رقم (١٣) نجد أن أعلى معدل زواج عام للسكان إجمالاً في العام ٢٠١٥ بلغ (٦,٧) حالة، وسجل العام ٢٠١٩ أقل معدل زواج عام للسكان إجمالاً حيث بلغ (٥,٣) حالة. الجدول رقم (٨) التالي يوضح أعداد السكان الذين أعمارهم من ١٥ سنة فأكثر والنسبة المئوية ومعدل الزواج العام في المملكة خلال الأعوام (٢٠١٩ - ٢٠١٥).

جدول رقم (٨)

أعداد السكان الذين أعمارهم من ١٥ سنة فأكثر والنسبة المئوية ومعدلات الزواج العام لكل ١٠٠٠ من السكان للأعوام ٢٠١٥ - ٢٠١٩

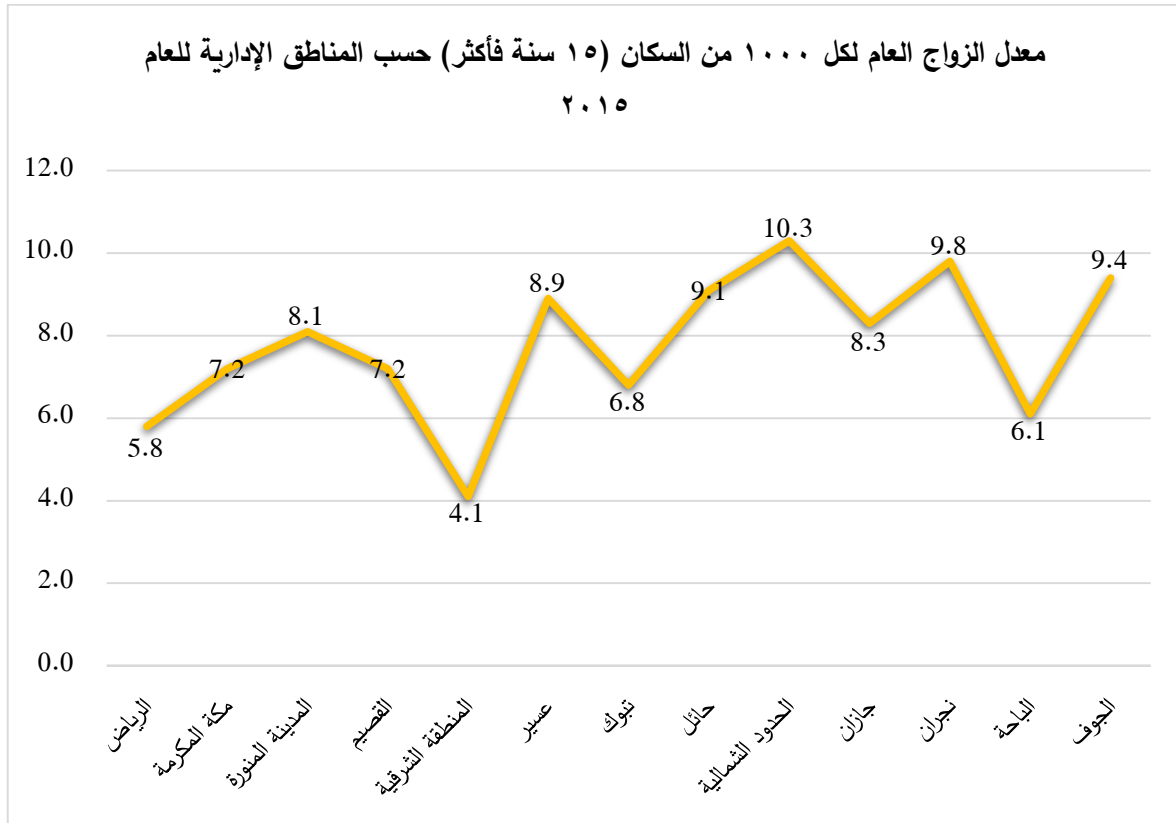
السكان إجمالاً	العام
٢٣,٣٧٦,١٠٦	عدد السكان (من ١٥ سنة فأكثر)
١٠٠,٠%	النسبة المئوية للسكان
٦,٧	معدل الزواج العام
٢٣,٩١٣,٢٩٧	عدد السكان (من ١٥ سنة فأكثر)
١٠٠,٠%	النسبة المئوية للسكان
٦,٦	معدل الزواج العام
٢٤,٥١٢,٩٥٦	عدد السكان (من ١٥ سنة فأكثر)
١٠٠,٠%	النسبة المئوية للسكان
٦,٤	معدل الزواج العام
٢٥,١٩٢,٧٨٠	عدد السكان (من ١٥ سنة فأكثر)
١٠٠,٠%	النسبة المئوية للسكان
٦,٠	معدل الزواج العام
٥,٣	معدل الزواج العام

٢-٢-٣. معدل الزواج العام في كل منطقة إدارية

تم حساب معدل الزواج العام وفقاً للمعادلة الخاصة بمعدل الزواج العام، وذلك للسكان الذين أعمارهم من ١٥ سنة فأكثر في كل منطقة إدارية وعددها (١٣) منطقة إدارية، خلال الأعوام ٢٠١٥ وحتى ٢٠١٩، وكانت النتائج كما يلي:

١-٢-٢-٣. معدل الزواج العام لكل ١٠٠٠ من السكان الذين أعمارهم من ١٥ سنة فأكثر في كل منطقة إدارية للعام ٢٠١٥

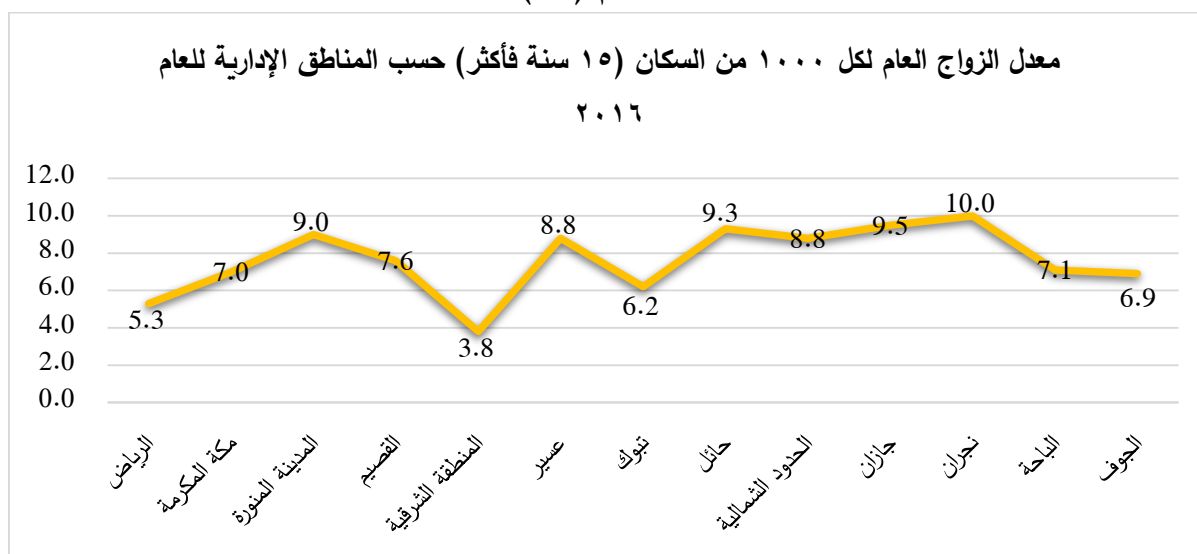
شكل رقم (١٤)



من خلال الشكل البياني رقم (١٤) نلاحظ أن معدل الزواج العام للسكان إجمالاً في العام ٢٠١٥ في أعلاه بلغ (١٠,٣) حالة سُجل في منطقة (الحدود الشمالية)، وأن أقل معدل زواج عام للسكان إجمالاً بلغ (٤,١) حالة وسُجل في (المنطقة الشرقية).

٣-٢-٢. معدل الزواج العام لكل ١٠٠٠ من السكان الذين أعمارهم من ١٥ سنة فأكثر في كل منطقة إدارية للعام ٢٠١٦

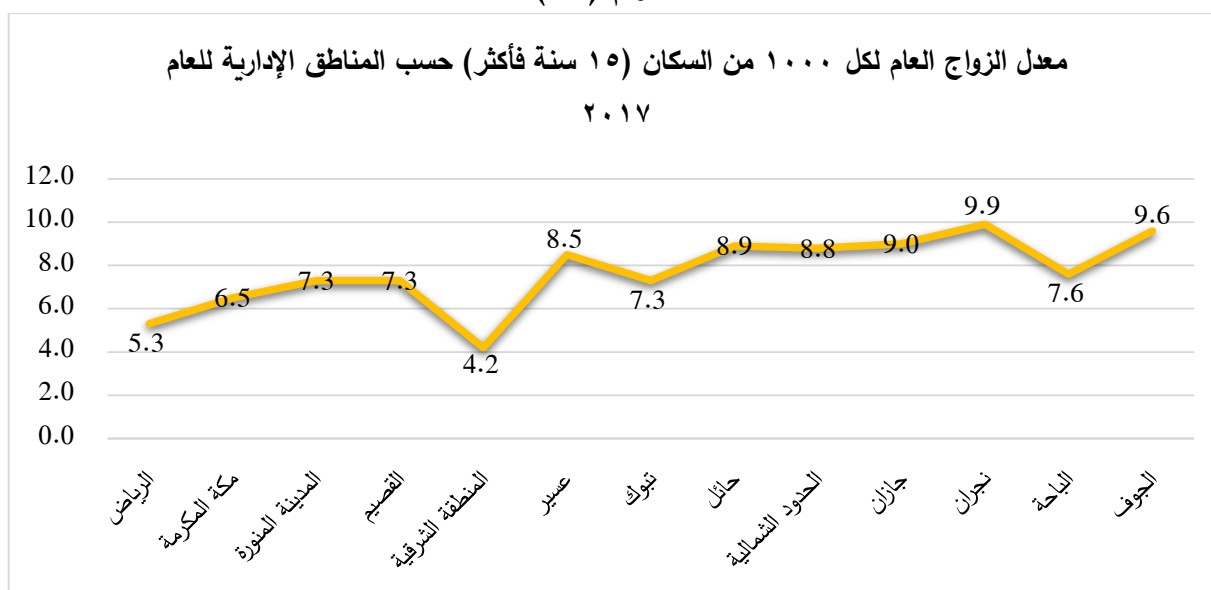
شكل رقم (١٥)



من خلال الشكل البياني رقم (١٥) يتضح أن معدل الزواج العام للسكان إجمالاً في العام ٢٠١٦ بلغ في أعلاه (١٠) حالات سُجل في منطقة (نجران)، وأن أقل معدل زواج عام للسكان إجمالاً بلغ (٣,٨) حالات وسُجل في (المنطقة الشرقية).

٣-٢-٣. معدل الزواج العام لكل ١٠٠٠ من السكان الذين أعمارهم من ١٥ سنة فأكثر في كل منطقة إدارية للعام ٢٠١٧

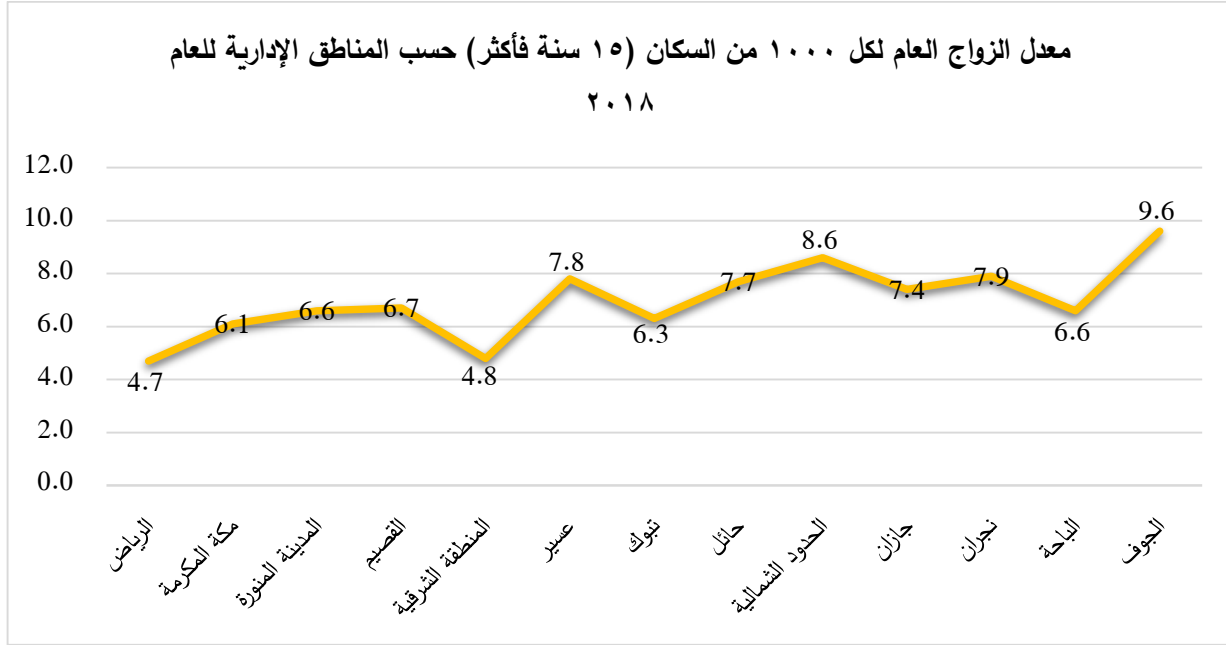
شكل رقم (١٦)



من خلال الشكل البياني رقم (١٦) نلاحظ أن معدل الزواج العام للسكان إجمالاً في العام ٢٠١٧ بلغ في أعلاه (٩,٩) حالة سُجل في منطقة (نجران)، وأن أقل معدل زواج عام للسكان إجمالاً بلغ (٤,٢) حالة وسُجل في (المنطقة الشرقية).

٣-٢-٤. معدل الزواج العام لكل ١٠٠٠ من السكان الذين أعمارهم من ١٥ سنة فأكثر في كل منطقة إدارية للعام ٢٠١٨

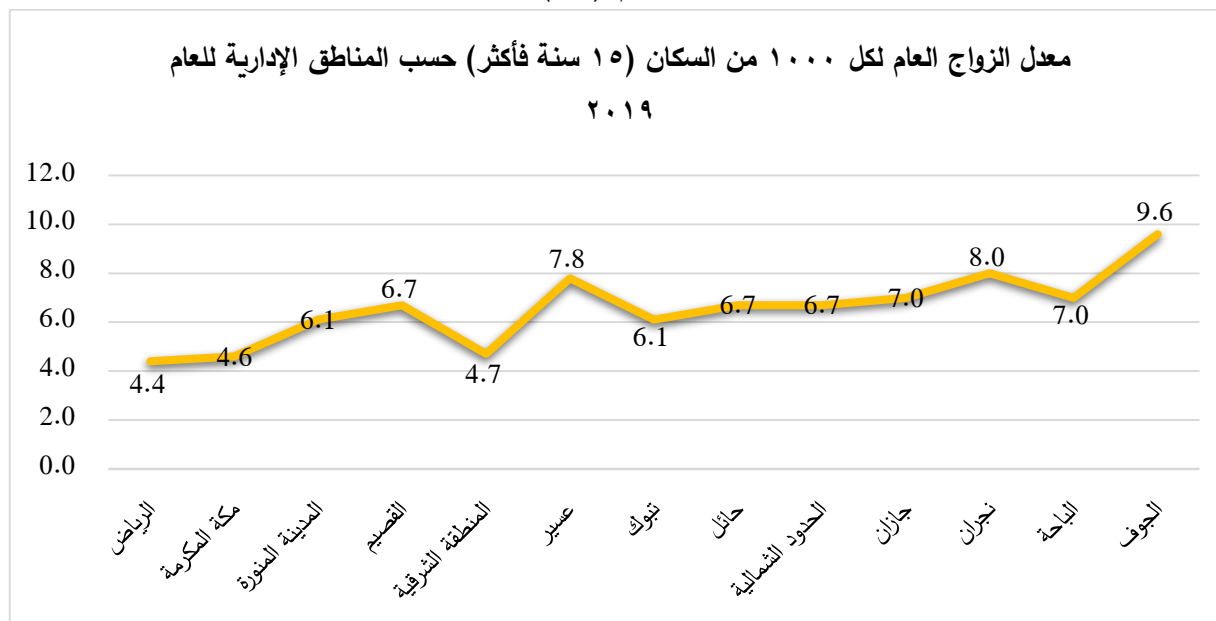
شكل رقم (١٧)



من خلال الشكل البياني رقم (١٧) نلاحظ أن معدل الزواج العام للسكان إجمالاً في العام ٢٠١٨ بلغ في أعلاه (٩,٦) حالات سُجل في منطقة (الجوف)، وأن أقل معدل زواج عام للسكان إجمالاً بلغ (٤,٧) حالات وسُجل في منطقة (الرياض).

٣-٢-٥. معدل الزواج العام لكل ١٠٠٠ من السكان الذين أعمارهم من ١٥ سنة فأكثر في كل منطقة إدارية للعام ٢٠١٩

شكل رقم (١٨)



من خلال الشكل البياني رقم (١٨) نلاحظ أن أعلى معدل زواج عام للسكان إجمالاً بلغ (٩,٦) حالة سُجل في منطقة (الجوف)، وأن أقل معدل زواج عام للسكان إجمالاً بلغ (٤,٤) وسُجل في منطقة (الرياض).

الفصل الرابع مقاييس الطلاق

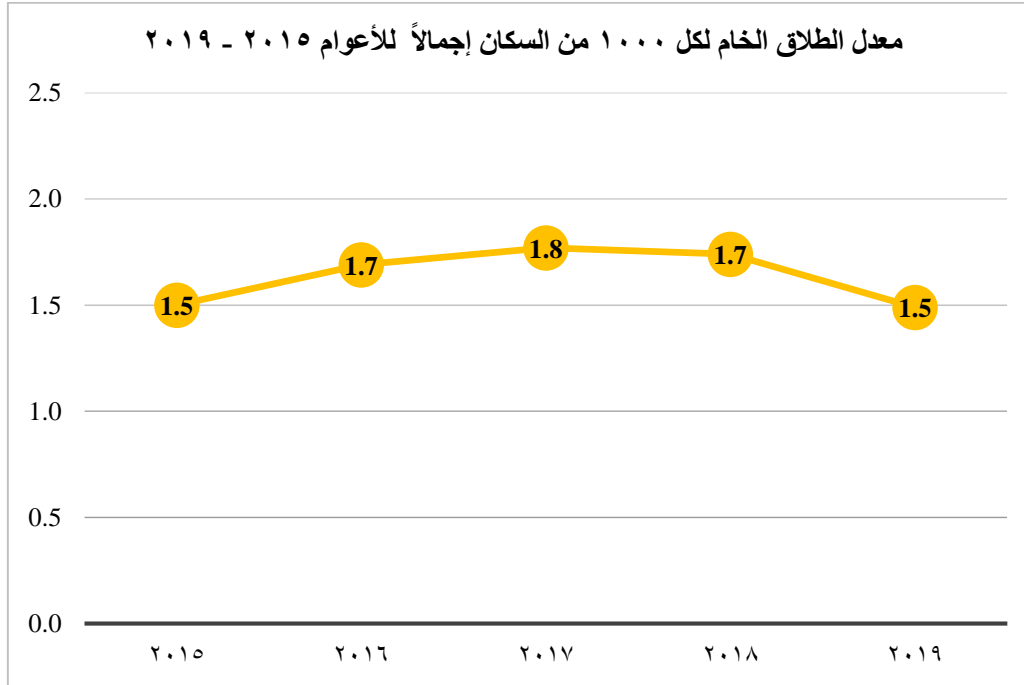
٤-١ / معدل الطلاق الخام (Crude Divorce Rate):

هو ناتج قسمة عدد حالات الطلاق خلال السنة ÷ تقدير عدد السكان في منتصف السنة، ثم ضرب الناتج في ١٠٠٠ (Calot G., J.P. Sardon (2003)).

٤-١-١. معدل الطلاق الخام في المملكة إجمالاً

تم حساب معدل الطلاق الخام وفقاً للمعادلة أعلاه، وذلك للسكان في المملكة بشكل عام خلال الأعوام ٢٠١٥ وحتى ٢٠١٩، وكانت النتيجة كما يلي:

شكل رقم (١٩)



من خلال الشكل البياني رقم (١٩) نجد أن معدل الطلاق الخام للسكان إجمالاً بلغ في أعلاه (١.٨) حالة خلال العام ٢٠١٧، بينما سجل العام ٢٠١٩ أقل معدل طلاق خام للسكان إجمالاً في المملكة حيث بلغ (١,٥) حالة. الجدول رقم (٩) التالي يوضح أعداد السكان والنسبة المئوية ومعدل الطلاق الخام في المملكة خلال الأعوام (٢٠١٩ - ٢٠١٥).

جدول رقم (٩)

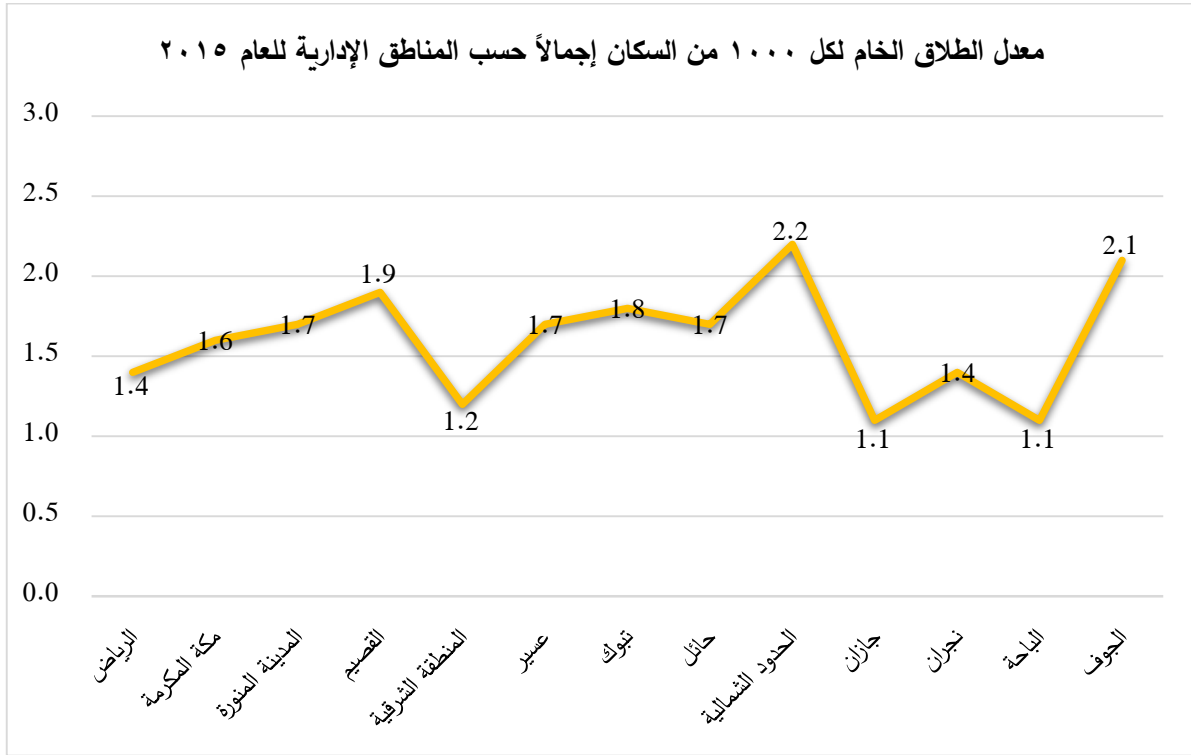
أعداد السكان والنسبة المئوية ومعدلات الطلاق الخام لكل ١٠٠٠ من السكان للأعوام ٢٠١٩ - ٢٠١٥

السكان إجمالاً		العام
٣١٠١٥٩٩٩	عدد السكان	٢٠١٥
% ١٠٠,٠	النسبة المئوية للسكان	
١,٥	معدل الطلاق الخام	
٣١٧٨٧٥٨٠	عدد السكان	٢٠١٦
% ١٠٠,٠	النسبة المئوية للسكان	
١,٧	معدل الطلاق الخام	
٣٢٥٥٢٣٣٦	عدد السكان	٢٠١٧
% ١٠٠,٠	النسبة المئوية للسكان	
١,٨	معدل الطلاق الخام	
٣٣٤١٣٦٦٠	عدد السكان	٢٠١٨
% ١٠٠,٠	النسبة المئوية للسكان	
١,٧	معدل الطلاق الخام	
١,٥	معدل الطلاق الخام	٢٠١٩

٤-١-٢. معدل الطلاق الخام في كل منطقة إدارية

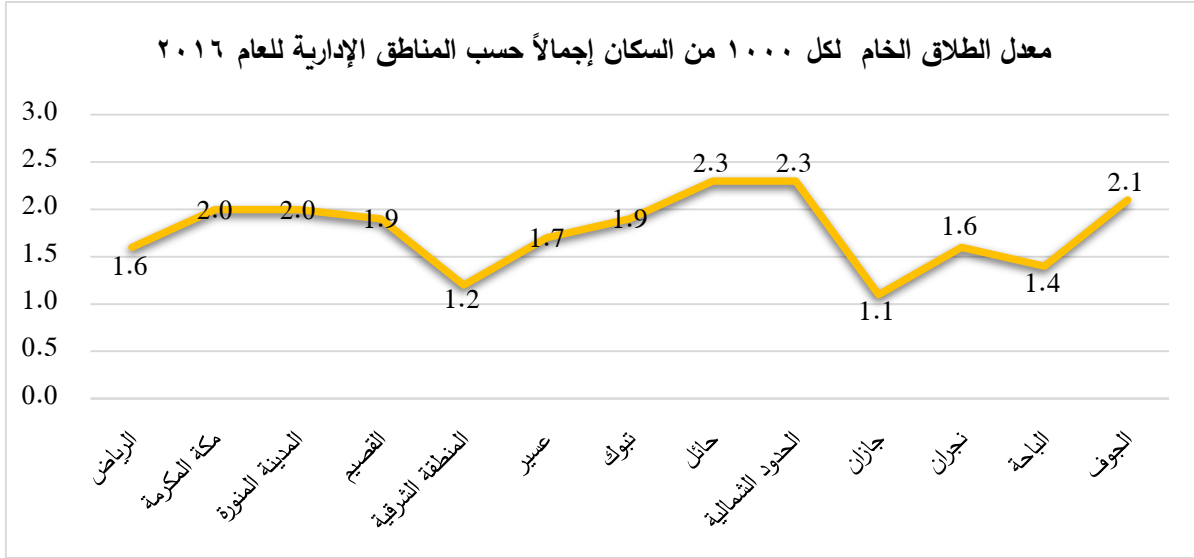
تم حساب معدل الطلاق الخام وفقاً للمعادلة الخاصة بمعدل الطلاق الخام، وذلك للسكان في كل منطقة إدارية وعددها (١٣) منطقة إدارية، خلال الأعوام ٢٠١٥ وحتى ٢٠١٩، وكانت النتيجة كما يلي:

٤-١-٢-١. معدل الطلاق الخام لكل ١٠٠٠ من السكان في كل منطقة إدارية للعام ٢٠١٥
شكل رقم (٢٠)



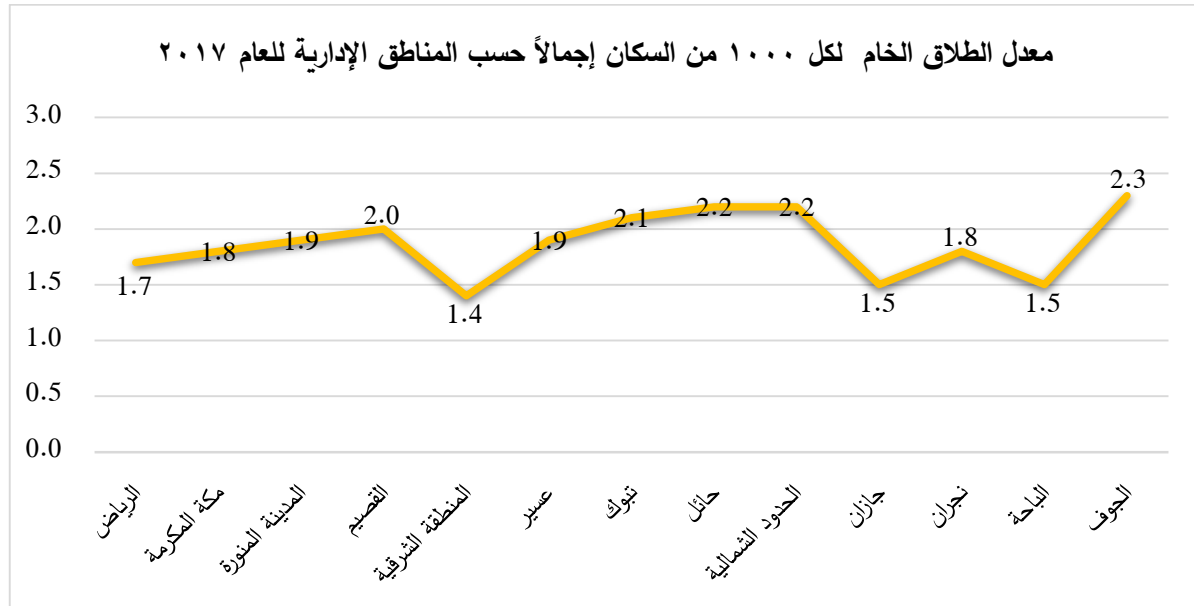
من خلال الشكل البياني رقم (٢٠) يتضح أن أعلى معدل طلاق خام للسكان إجمالاً في العام ٢٠١٥ بلغ (٢,٢) حالة سُجل في منطقة (الحدود الشمالية)، وأن أقل معدل طلاق خام للسكان إجمالاً بلغ (١,١) وسُجل في منطقة (الباحة).

٤-١-٢-٢. معدل الطلاق الخام لكل ١٠٠٠ من السكان في كل منطقة إدارية للعام ٢٠١٦
شكل رقم (٢١)



من خلال الشكل البياني رقم (٢١) يتضح أن أعلى معدل طلاق خام للسكان إجمالاً في العام ٢٠١٦ بلغ (٢,٣) حالة سُجل في منطقتي (حائل) و (الحدود الشمالية)، وأن أقل معدل طلاق خام للسكان إجمالاً بلغ (١,١) وسُجل في منطقة (جازان).

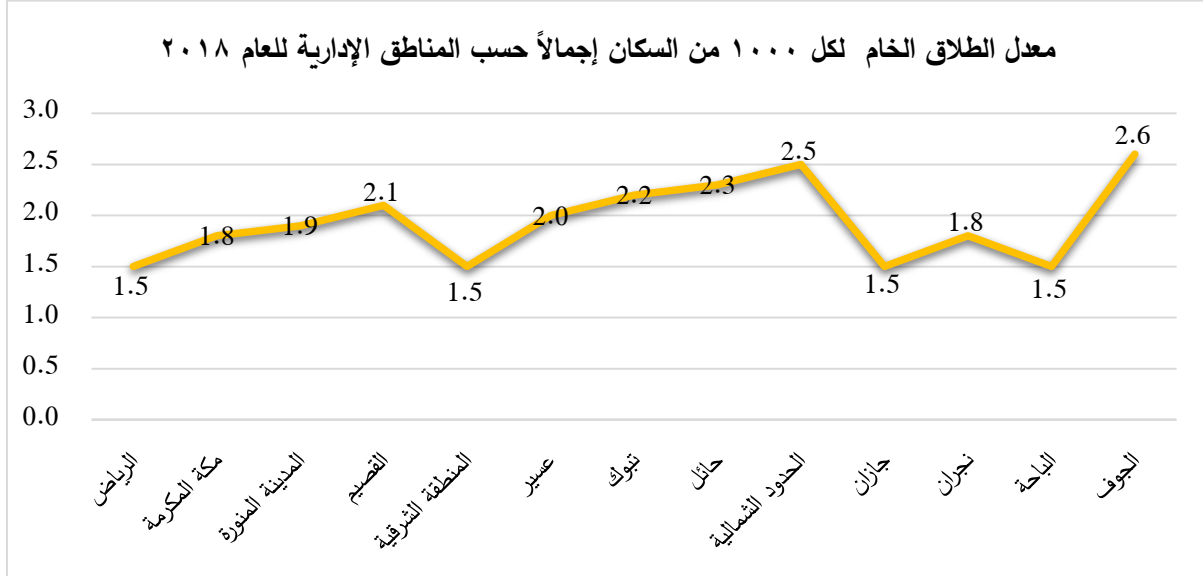
٤-١-٢-٣. معدل الطلاق الخام لكل ١٠٠٠ من السكان في كل منطقة إدارية للعام ٢٠١٧
شكل رقم (٢٢)



من خلال الشكل البياني رقم (٢٢) يتضح أن أعلى معدل طلاق خام للسكان إجمالاً في العام ٢٠١٧ بلغ (٢,٣) حالة سُجل في منطقة (الجوف)، وأن أقل معدل طلاق خام للسكان إجمالاً بلغ (١,٤) وسُجل في (المنطقة الشرقية).

٤-١-٢-٤. معدل الطلاق الخام لكل ١٠٠٠ من السكان في كل منطقة إدارية للعام ٢٠١٨

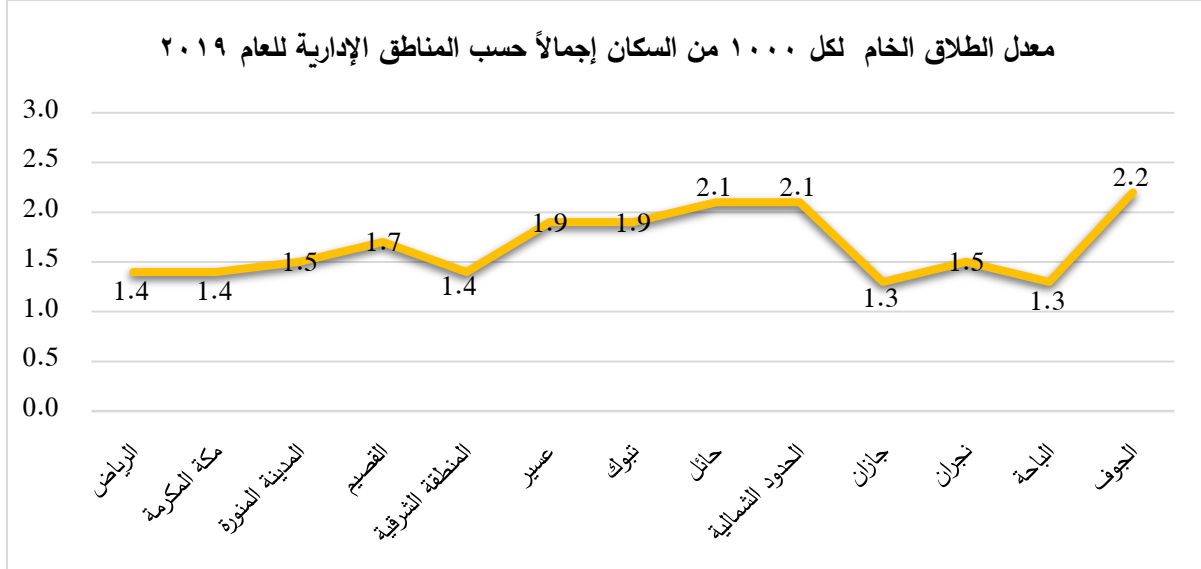
شكل رقم (٢٣)



من خلال الشكل البياني رقم (٢٣) يتضح أن أعلى معدل طلاق خام للسكان إجمالاً في العام ٢٠١٨ بلغ (٢,٦) حالة سُجل في منطقة (الجوف)، وأن أقل معدل طلاق خام بلغ (١,٥) وسُجل في كل من مناطق (الرياض) و (جازان) و (الباحة) و (المنطقة الشرقية).

٤-١-٢-٥. معدل الطلاق الخام لكل ١٠٠٠ من السكان في كل منطقة إدارية للعام ٢٠١٩

شكل رقم (٢٤)



من خلال الشكل البياني رقم (٢٤) يتضح أن أعلى معدل طلاق خام للسكان إجمالاً في العام ٢٠١٩ بلغ (٢,٢) حالة سُجل في منطقة (الجوف)، وأن أقل معدل طلاق خام للسكان إجمالاً بلغ (١,٣) وسُجل في منطقتي (الباحة) و (جازان).

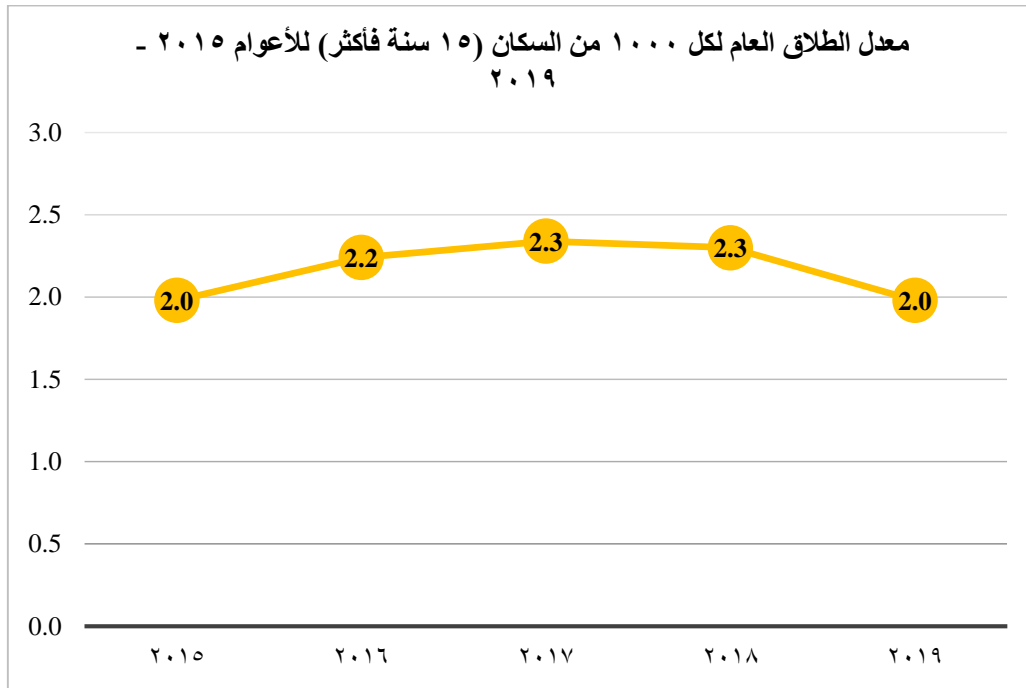
٤-٢ / معدل الطلاق العام (General Divorce Rate):

هو ناتج قسمة عدد حالات الطلاق خلال السنة ÷ تقدير عدد السكان الذين أعمارهم من ١٥ سنة فأكثر في منتصف السنة، ثم ضرب الناتج في ١٠٠٠ (Marriage and Divorce Statistical Methodology, 2019, p7).

٤-٢-١. معدل الطلاق العام في المملكة إجمالاً

تم حساب معدل الطلاق العام في المملكة وفقاً للمعادلة أعلاه، وذلك للسكان الذين أعمارهم من ١٥ سنة فأكثر في المملكة بشكل عام خلال الأعوام ٢٠١٥ وحتى ٢٠١٩، وكانت النتائج كما يلي:

شكل رقم (٢٥)



من خلال الشكل البياني رقم (٢٥) يتضح أن معدل الطلاق العام للسكان إجمالاً بلغ في أدناه (٢) حالة خلال العامين ٢٠١٥ و ٢٠١٩، كما بلغ في أعلاه (٢,٣) حالة في العامين ٢٠١٧ و ٢٠١٨. الجدول رقم (١٠) التالي يوضح أعداد السكان الذين أعمارهم من ١٥ سنة فأكثر والنسبة المئوية ومعدل الطلاق العام في المملكة خلال الأعوام (٢٠١٥ - ٢٠١٩).

جدول رقم (١٠)

أعداد السكان الذين أعمارهم من ١٥ سنة فأكثر والنسبة المئوية ومعدلات الطلاق العام لكل ١٠٠٠ من السكان للأعوام ٢٠١٥ - ٢٠١٩

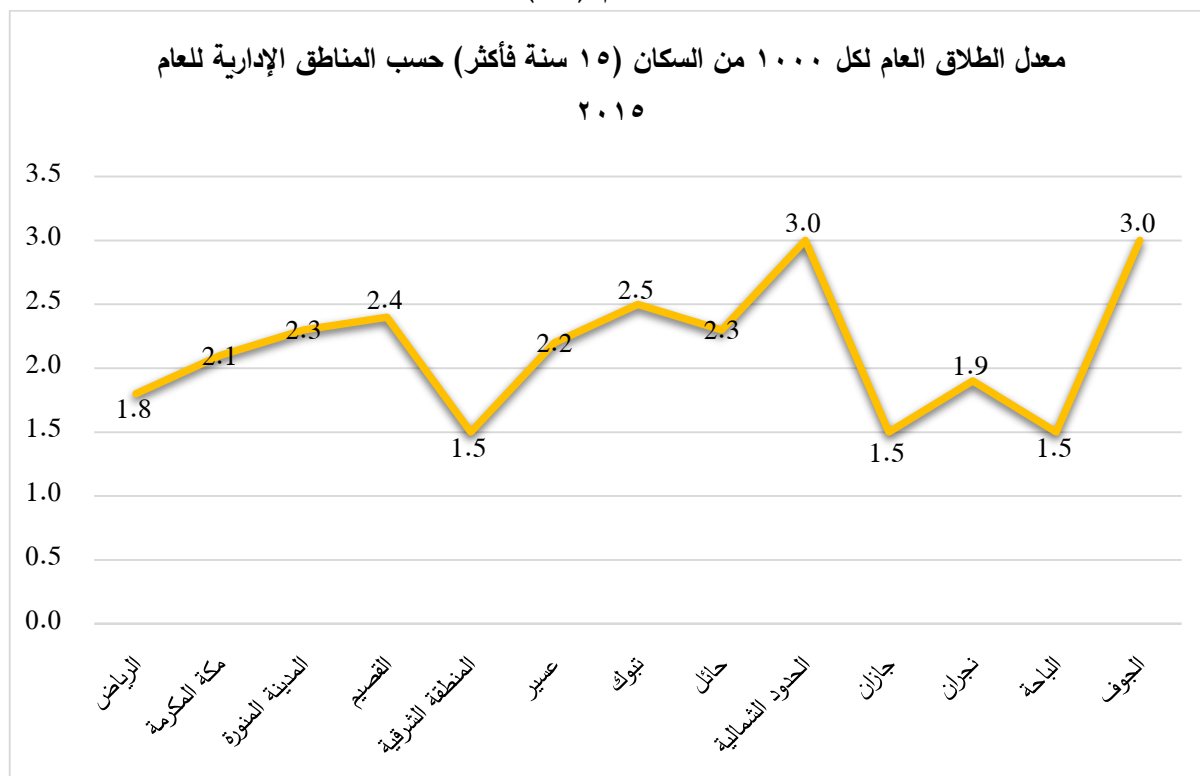
السكان إجمالاً		العام
٢٣,٣٧٦,١٠٦	عدد السكان (من ١٥ سنة فأكثر)	٢٠١٥
% ١٠٠,٠	النسبة المئوية للسكان	
٢,٠	معدل الطلاق العام	
٢٣,٩١٣,٢٩٧	عدد السكان (من ١٥ سنة فأكثر)	٢٠١٦
% ١٠٠,٠	النسبة المئوية للسكان	
٢,٢	معدل الطلاق العام	
٢٤,٥١٢,٩٥٦	عدد السكان (من ١٥ سنة فأكثر)	٢٠١٧
% ١٠٠,٠	النسبة المئوية للسكان	
٢,٣	معدل الطلاق العام	
٢٥,١٩٢,٧٨٠	عدد السكان (من ١٥ سنة فأكثر)	٢٠١٨
% ١٠٠,٠	النسبة المئوية للسكان	
٢,٣	معدل الطلاق العام	
٢,٠	معدل الطلاق العام	٢٠١٩

٤-٢-٢. معدل الطلاق العام في كل منطقة إدارية

تم حساب معدل الطلاق العام وفقاً للمعادلة الخاصة بمعدل الطلاق العام، وذلك للسكان الذين أعمارهم من ١٥ سنة فأكثر في كل منطقة إدارية وعددها (١٣) منطقة إدارية، خلال الأعوام ٢٠١٥ وحتى ٢٠١٩، وكانت النتائج كما يلي:

٤-٢-١. معدل الطلاق العام لكل ١٠٠٠ من السكان الذين أعمارهم من ١٥ سنة فأكثر في كل منطقة إدارية للعام ٢٠١٥

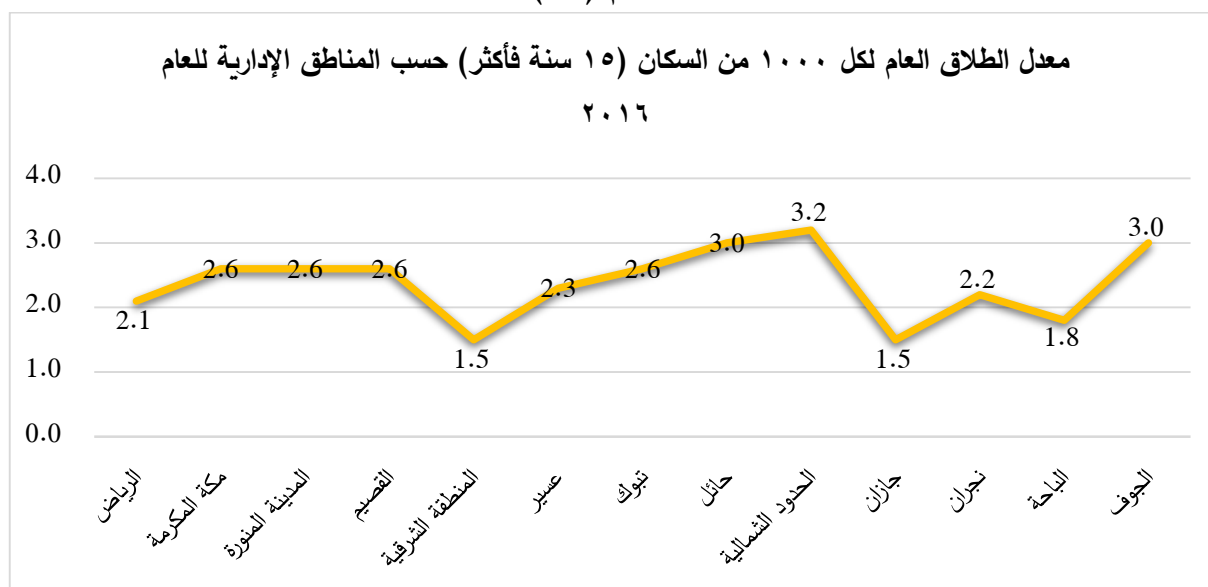
شكل رقم (٢٦)



من خلال الشكل البياني رقم (٢٦) يتضح أن أعلى معدل طلاق عام للسكان إجمالاً في العام ٢٠١٥ بلغ (٣) حالات سُجل في منطقتي (الجوف) و (الحدود الشمالية)، وأن أقل معدل طلاق عام للسكان إجمالاً بلغ (١,٥) حالة وسُجل في كل من مناطق (جازان) و(الباحة) و (المنطقة الشرقية).

٤-٢-٢-٢. معدل الطلاق العام لكل ١٠٠٠ من السكان الذين أعمارهم من ١٥ سنة فأكثر في كل منطقة إدارية للعام ٢٠١٦

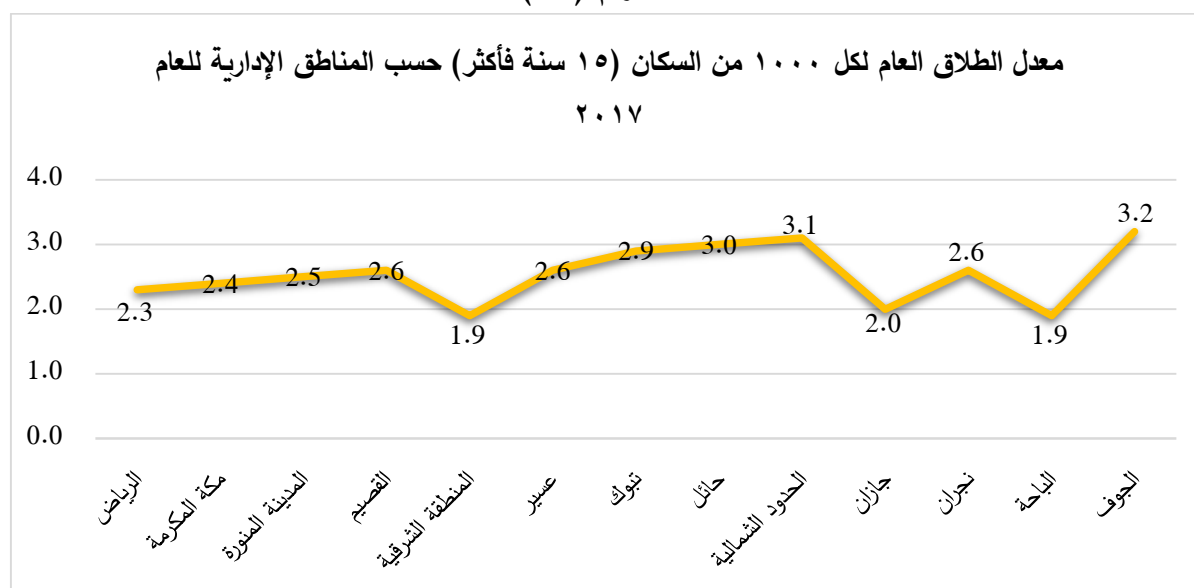
شكل رقم (٢٧)



من خلال الشكل البياني رقم (٢٧) يتضح أن أعلى معدل طلاق عام للسكان إجمالاً في العام ٢٠١٦ بلغ (٣,٢) حالة سجل في منطقة (الحدود الشمالية)، وأن أقل معدل طلاق عام بلغ (١,٥) حالة وسُجل في كل من منطقة (جازان) و (المنطقة الشرقية).

٤-٢-٢-٣. معدل الطلاق العام لكل ١٠٠٠ من السكان الذين أعمارهم من ١٥ سنة فأكثر في كل منطقة إدارية للعام ٢٠١٧

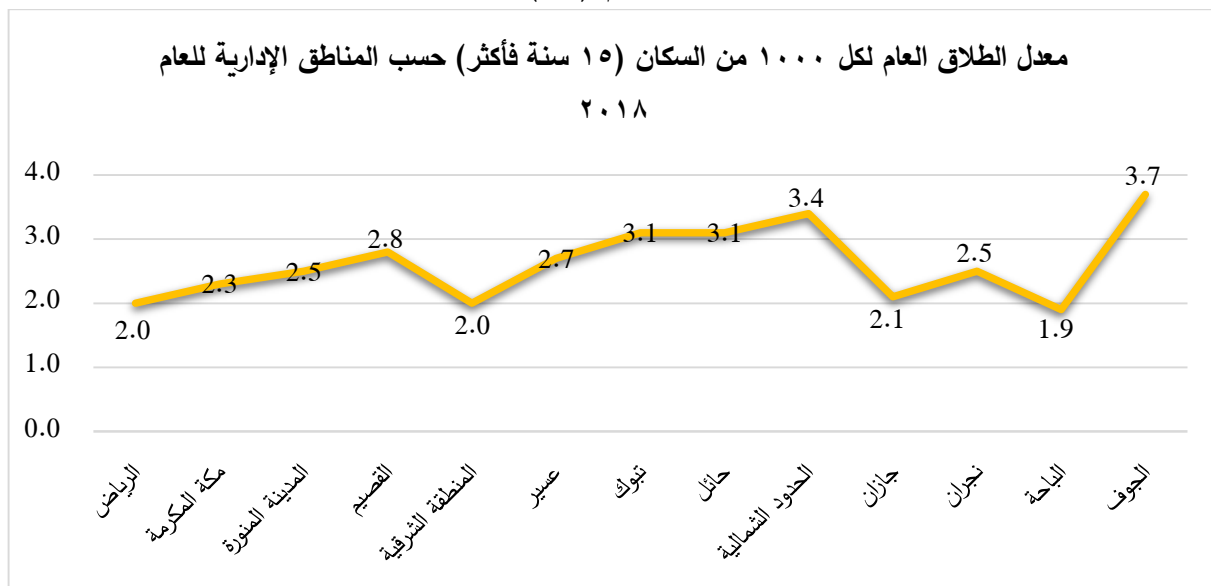
شكل رقم (٢٨)



من خلال الشكل البياني رقم (٢٨) يتضح أن أعلى معدل طلاق عام للسكان إجمالاً في العام ٢٠١٧ بلغ (٣,٢) حالة سُجل في منطقة (الجوف)، وأن أقل معدل طلاق عام للسكان إجمالاً بلغ (١,٩) حالة وسُجل في كل من منطقة (الباحة) و (المنطقة الشرقية).

٤-٢-٢-٤. معدل الطلاق العام لكل ١٠٠٠ من السكان الذين أعمارهم من ١٥ سنة فأكثر في كل منطقة إدارية للعام ٢٠١٨

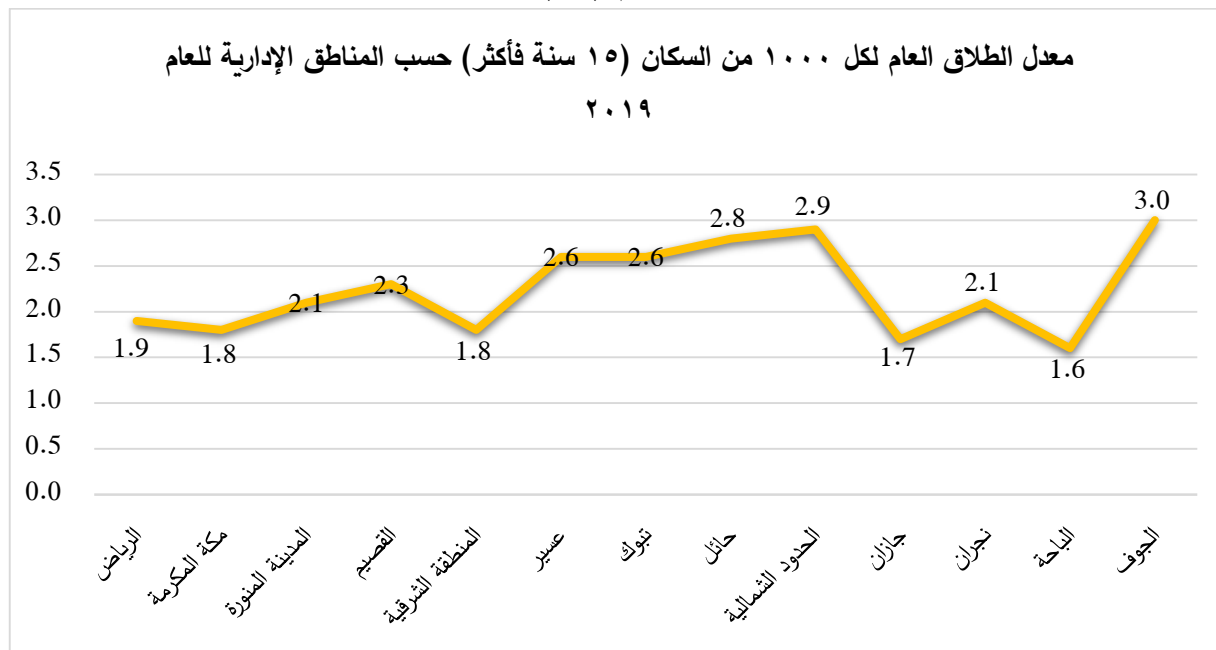
شكل رقم (٢٩)



من خلال الشكل البياني رقم (٢٩) يتضح أن أعلى معدل طلاق عام للسكان إجمالاً عام في العام ٢٠١٨ بلغ (٣,٧) حالة سُجل في منطقة (الجوف)، وأن أقل معدل طلاق عام للسكان إجمالاً بلغ (١,٩) حالة وسُجل في منطقة (الباحة).

٤-٢-٥. معدل الطلاق العام لكل ١٠٠٠ من السكان الذين أعمارهم من ١٥ سنة فأكثر في كل منطقة إدارية للعام ٢٠١٩

شكل رقم (٣٠)



من خلال الشكل البياني رقم (٣٠) يتضح أن أعلى معدل طلاق عام للسكان إجمالاً في العام ٢٠١٩ بلغ (٣,٠) حالة سُجل في منطقة (الجوف)، وأن أقل معدل طلاق عام للسكان إجمالاً بلغ (١,٦) وسُجل في منطقة (الباحة).

الفصل الخامس

النتائج والتوصيات

أولاً: النتائج

من خلال التحليل الذي تم إجراؤه خلال الفصول السابقة، فيما يخص معدلات الزواج والطلاق والمقارنة بينهما، فإنه يمكن التوصل إلى النتائج التالية:

(أ) نتائج نسب حالات الطلاق إلى إجمالي حالات الزواج والطلاق

١. أعلى نسبة لحالات الطلاق إلى إجمالي حالات الزواج والطلاق في المملكة إجمالاً بلغت (٢٧,٩ %) في العام ٢٠١٨، وأقل نسبة بلغت (٢٢,٨ %) سُجلت في العام ٢٠١٥.

٢. سجلت (المنطقة الشرقية) و منطقة (تبوك) أعلى نسبة لحالات الطلاق إلى إجمالي حالات الزواج والطلاق خلال العام ٢٠١٥ بلغت (٢٦,٩ %) و (٢٦,٦ %) على التوالي، بينما سجلت منطقة (جازان) أقل نسبة في نفس السنة بلغت (١٥,٢ %).

٣. سجلت منطقة (الجوف) ومنطقة (تبوك) أعلى نسبة لحالات الطلاق إلى إجمالي حالات الزواج والطلاق خلال العام ٢٠١٦ بلغت (٣٠,٣ %) و (٢٩,٧ %) على التوالي، بينما سجلت منطقة (جازان) أقل نسبة في نفس السنة بلغت (١٣,٦ %).

٤. سجلت (المنطقة الشرقية) ومنطقة (الرياض) أعلى نسبة لحالات الطلاق إلى إجمالي حالات الزواج والطلاق خلال العام ٢٠١٧ بلغت (٣١,١ %) و (٣٠,١ %) على التوالي، بينما سجلت منطقة (جازان) أقل نسبة في نفس السنة بلغت (١٨,٣ %).

٥. سجلت منطقة (تبوك) ومنطقة (الرياض) أعلى نسبة لحالات الطلاق إلى إجمالي حالات الزواج والطلاق خلال العام ٢٠١٨ بلغت (٣٢,٧ %) و (٢٩,٧ %) على التوالي، بينما سجلت منطقة (جازان) أقل نسبة في نفس السنة بلغت (٢١,٩ %).

٦. سجلت منطقة (الرياض) ومنطقة (الحدود الشمالية) أعلى نسبة لحالات الطلاق إلى إجمالي حالات الزواج والطلاق خلال العام ٢٠١٩ بلغت (٣٠,١%) و (٢٩,٧%)، تلتها منطقة (تبوك) بنسبة بلغت (٢٩,٨%)، بينما سجلت منطقة (الباحة) أقل نسبة في نفس السنة بلغت (١٨,٩%).

(ب) نتائج مقاييس الزواج

٧. معدل الزواج الخام للسكان إجمالاً في المملكة تراوح بين (٤,٠ - ٥,١) حالة خلال الفترة ٢٠١٥ - ٢٠١٩. بينما تراوح معدل الزواج العام للسكان إجمالاً بين (٥,٣ - ٦,٧) حالة خلال نفس الفترة. ونلاحظ أن معدل الزواج العام مرتفع نسبياً عن معدلات الزواج الخام، حيث أن معدل الزواج العام يعتبر أكثر دقة لأنه يستثني من السكان من هم دون سن (١٥ سنة).

٨. أعلى معدلات زواج خام للسكان إجمالاً سُجلت في كل من الحدود الشمالية ونجران والجوف خلال الفترة ٢٠١٥ - ٢٠١٩ وتراوحت بين (٦,٨ - ٧,٦) حالة زواج لكل ١٠٠٠ من السكان. بينما أقل معدلات زواج خام للسكان إجمالاً سُجلت في كل من المنطقة الشرقية والرياض خلال الفترة ٢٠١٥ - ٢٠١٩ وتراوحت بين (٢,٩ - ٣,٦) حالة زواج لكل ١٠٠٠ من السكان.

٩. أعلى معدلات زواج عام للسكان إجمالاً سُجلت في كل من الحدود الشمالية ونجران والجوف خلال الفترة ٢٠١٥ - ٢٠١٩ وتراوحت بين (٩,٦ - ١٠,٣) حالة زواج لكل ١٠٠٠ من السكان الذين أعمارهم من ١٥ سنة فأكثر. بينما أقل معدلات زواج عام للسكان إجمالاً سُجلت في كل من المنطقة الشرقية والرياض خلال الفترة ٢٠١٥ - ٢٠١٩ وتراوحت بين (٣,٨ - ٧,٤) حالة زواج لكل ١٠٠٠ من السكان الذين أعمارهم من ١٥ سنة فأكثر.

(ج) نتائج مقاييس الطلاق

١٠. معدل الطلاق الخام للسكان إجمالاً في المملكة تراوح بين (١,٥ - ١,٨) حالة خلال الفترة ٢٠١٥ - ٢٠١٩. بينما تراوح معدل الطلاق العام في المملكة بين (٢,٠ - ٢,٣) حالة خلال نفس الفترة. ونلاحظ

أن معدل الطلاق العام مرتفع نسبياً عن معدلات الطلاق الخام، حيث أن معدل الطلاق العام يعتبر أكثر دقة لأنه يستثني من السكان من هم دون سن (١٥ سنة).

١١. أعلى معدلات طلاق خام للسكان إجمالاً سُجلت في كل من الحدود الشمالية وحائل والجوف خلال الفترة ٢٠١٥ - ٢٠١٩ وتراوحت بين (٢,٢ - ٢,٦) حالة. بينما أقل معدلات طلاق خام سُجلت في كل من المنطقة الشرقية والباحة وجزان والرياض خلال الفترة ٢٠١٥ - ٢٠١٩ وتراوحت بين (١,١ - ١,٥) حالة.

١٢. أعلى معدلات طلاق عام للسكان إجمالاً سُجلت في كل من الحدود الشمالية والجوف خلال الفترة ٢٠١٥ - ٢٠١٩ وتراوحت بين (٣,٠ - ٣,٧) حالة. بينما أقل معدلات طلاق عام للسكان إجمالاً سُجلت في كل من المنطقة الشرقية وجزان والباحة خلال الفترة ٢٠١٥ - ٢٠١٩ وتراوحت بين (١,٥ - ١,٩) حالة.



ثانياً: التوصيات:

من خلال النتائج المتحصل عليها، فإن الدراسة توصي بالآتي:

١. توصي الدراسة باستخدام معدلات الزواج والطلاق العام لأنها أكثر دقة من معدلات الزواج والطلاق الخام، حيث أن معدلات الزواج والطلاق العام تستبعد من دون سن الزواج (أقل من ١٥ سنة).
٢. توصي الدراسة بضرورة الوقوف على المناطق الإدارية التي ترتفع فيها معدلات الطلاق (العام - الخام) وهي مناطق الحدود الشمالية وحائل والجوف بشكل خاص وجميع مناطق المملكة بشكل عام، وذلك لدراسة العوامل التي تؤدي إلى ارتفاع معدلات الطلاق.
٣. توصي الدراسة بضرورة توفير البيانات التي من خلالها يتم احتساب معدلات الزواج والطلاق المنقح، لأنها أكثر دقة من معدلات الزواج والطلاق الخام والعام، حيث أنه يأخذ في الاعتبار السكان الذين هم في سن الزواج (١٥ سنة فأكثر) ولم يسبق لهم الزواج وبالتالي فهو يعطي مؤشرات أكثر دقة.
٤. توصي الدراسة بضرورة إجراء دراسات إحصائية اجتماعية للأسباب التي تؤدي إلى ارتفاع معدلات الطلاق بشكل عام في المملكة بالاعتماد على المسوحات الإحصائية والاعتماد على سجلات وزارة العدل والمحاكم المختصة، آخذة في الاعتبار العديد من المتغيرات الديموغرافية مثل العمر عند الزواج والحالة التعليمية ومستوى الدخل وصلة القرابة بين الزوجين.
٥. توصي الدراسة بضرورة قيام جمعيات ومراكز التنمية الأسرية بتوسيع دائرة تقديم الدورات التدريبية للمقبلين والمقبلات على الزواج بالتركيز على التوعية بعظم المؤسسة الزوجية وضرورة الحفاظ عليها بشتى السبل.
٦. توصي الدراسة أن تقوم جمعيات ومراكز التنمية الأسرية بابتكار مبادرات تنموية لمختلف فئات الأسر تناسب المتغيرات الاجتماعية والاقتصادية والنفسية الراهنة.

المراجع

١. القرآن الكريم.
٢. الكتاب الإحصائي السنوي، الهيئة العامة للإحصاء، ٢٠١٥ - ٢٠١٩.
٣. المؤشرات الإحصائية لوزارة العدل
٤. التويجري، د. محمد عبد المحسن: الأسرة والتنشئة الاجتماعية في المجتمع العربي السعودي، كلية العلوم الاجتماعية، جامعة الإمام محمد بن سعود الإسلامية، مكتبة العبيكان.
٥. شعبان، زكي الدين: الزواج والطلاق في الإسلام، الدار القومية للطباعة والنشر، القاهرة، ١٩٦٤م.
6. Marriage and Divorce Statistical Methodology, General Authority of Statistics, 2019.
7. Calot G., J.P. Sardon (2003), Methodology for the calculation of Eurostat's demographic indicators, Population and social conditions 3/2003/F/no. <http://www.oecd.org/els/family/database.htm>



المودة
almawaddah
جمعية المودة للتنمية الأسرية
Almawaddah Society for Family Development



لجنة شؤون الأسرة
بمجلس منطقة مكة المكرمة



إمارة منطقة مكة المكرمة



9 2 0 0 0 1 4 2 6
www.almawaddah.org.sa



@almawaddah_j | info@almawaddah.org.sa