



جمعية المودة  
للتنمية الأسرية

Al mawaddah Society for  
Family Development



## تقرير معدلات الزواج والطلاق والقضايا الأسرية في المملكة العربية السعودية للعام 2020م

الأسرة من التكوين إلى التمكين

[www.almawaddah.org.sa](http://www.almawaddah.org.sa)



بِسْمِ اللَّهِ الرَّحْمَنِ الرَّحِيمِ

## المقدمة

تعتبر الأسرة أهم نظام فطري رباني جعل الله سبحانه وتعالى فيه السكنينة و الأمن و النمو السوي للأجيال ، فهي أساس المجتمع ومصدر أساسي لكل الأخلاق والفضائل لدى الافراد و مكان يوجد فيه الطفل و يتفاعل معه ، ومن ثمة فإن هذه الأولوية تجعل تأثير الأسرة في الأفراد أكثر عمقاً (سامية إبراهيم، 2011:1786)<sup>1</sup>

ومما لا شك فيه أنه كلما تقدمت المجتمعات وتعقدت جوانب الحياة ومقتضيات المعيشة فيها، ازدادت احتياجات أفرادها وجماعاتها وتعددت مشكلاتهم وقضاياهم الاجتماعية. ومنذ أواخر القرن التاسع عشر بدأت الجذور الأولى لظهور المتخصصين الاجتماعيين لمواجهة المشكلات التي ترتبت على الثورة الصناعية وما تلاها من المشكلات الاجتماعية ، وكانت لهم أدوار واضحة ومميزة تطورت مع مرور العقود الزمنية في العديد من المجتمعات البشرية. إلا أن تلك الأدوار للمتخصصين الاجتماعيين اعترافاً بعض الضعف في العصور الحديثة ولم تعد بتلك القوة والفاعلية لعدة أسباب، منها ما يعود لتفاهم المشكلات الاجتماعية والاحتياجات البشرية بشكل كبير ومعقد ومتداخل ،<sup>2</sup>

ومن ذلك المنطلق ظهرت جمعيات التنمية الأسرية الذي كان جُل اهتمامها الأسرة وقضاياها للوقوف على المشكلات الأسرية ومعالجتها وإحداث الأثر،

وسيتم في هذا التقرير التطرق إلى التالي:


1. مقارنة معدلات الزواج في المملكة من عام 2015 - 2020م
2. مقارنة معدلات الطلاق في المملكة من عام 2015 - 2020م
3. القضايا الأسرية الاجتماعية في المملكة 2020
4. تأثيرنا 2020م

1 الأسرة وعملية التنشئة الاجتماعية.pdf

2 دور المتخصصين الاجتماعيين في معالجة القضايا المصاحبة للتغير في المجتمع السعودي - ملفتي اسبار (multaqaasbar.com)

## الفصل الأول

مقارنة معدلات الزواج  
في المملكة من عام  
2015-2020م



## 1- معدلات الزواج في المملكة:

في هذا الجزء سيتم التطرق إلى عدد حالات الزواج من عام 2015 وحتى 2020 وحساب نسبة الزواج ومعدلاته الخام والعام خلال هذه الفترة.

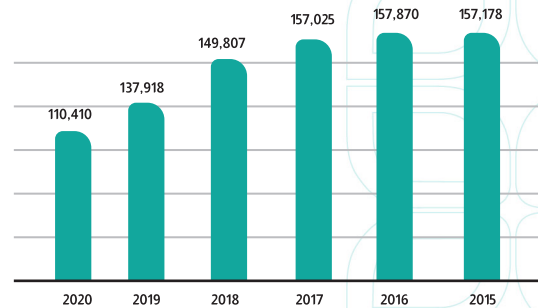
### 1-1 عدد عقود الزواج وإجمالي عدد السكان وفقاً للسنة:

السنة	عقود الزواج	إجمالي عدد السكان	نسبة الزواج	معدل الزواج لكل 1000
2015	157,178	31,015,999	%0.51	5.07
2016	157,870	31,787,580	%0.50	4.97
2017	157,025	32,552,336	%0.48	4.82
2018	149,807	33,413,660	%0.45	4.48
2019	137,918	34,218,169	%0.40	4.03
2020	110,410	34,226,311*	%0.32	3.22

جدول رقم (1)

### 2-1 عدد عقود الزواج الموثقة وفقاً للعام:

رسم يوضح عدد عقود الزواج الموثقة من عام 2015 إلى 2020



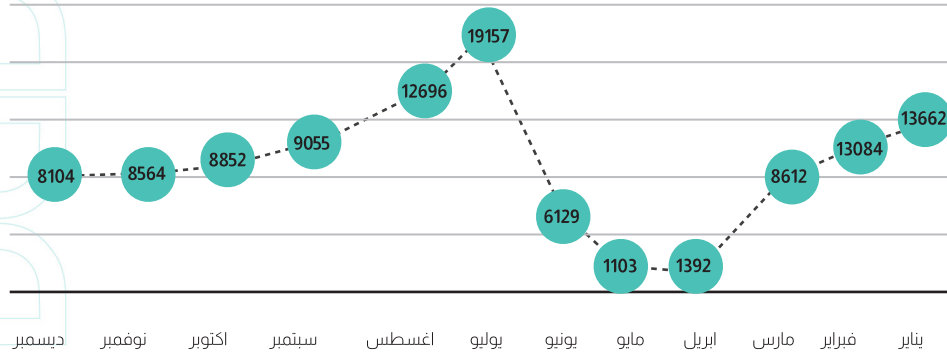
شكل (1)

نلاحظ من الشكل السابق أن عام 2016 سجل أعلى عدد حالات للزواج حيث بلغ (15787) بينما سجل عام 2020 أقل عدد لحالات الزواج، وهذا قد يعود للأوضاع المصاحبة لانتشار فيروس كورونا وأسباب اجتماعية واقتصادية أخرى.

### 3-1 عدد عقود الزواج الموثقة في عام 2020 وفقاً للشهر:

### عدد عقود الزواج الموثقة في عام 2020 وفقاً للشهر:

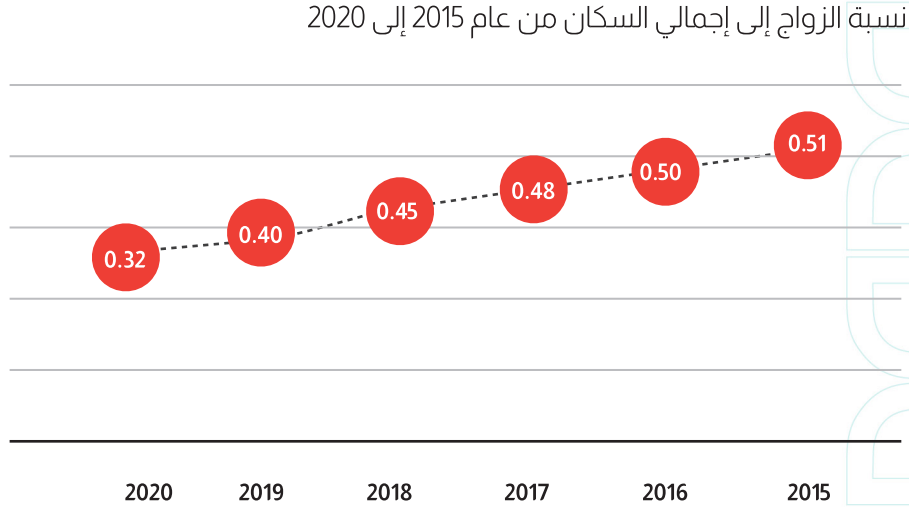
عدد عقود الزواج الموثقة في المملكة لعام 2020 وفقاً للشهر



شكل (2)

نلاحظ من الشكل (2) عدد عقود الزواج الموثقة في المملكة بلغ (13662) في شهر يناير و تناقص بشكل تدريجي حتى بلغ (1103) في شهر مايو و هو الأقل في تسجيل عدد حالات الزواج ، وذلك تزامناً مع فترة الحجر ، و تصاعد العدد بشكل مفاجئ حتى بلغ ذروته (19157) في شهر يوليه و تناقص بشكل تدريجي حتى بلغ (8104) حالة زواج.

## 4-1 نسبة الزواج إلى إجمالي السكان من عام 2015 إلى 2020:



شكل (3)

يتضح من الشكل السابق، أن نسبة الزواج إلى إجمالي السكان في جميع الأعوام لم تبلغ 1%، و أن الاتجاه العام منذ عام 2015 في تناقص، حيث بلغت النسبة الأعلى 0.51% و تناقصت بشكل تدريجي حتى عام 2020 حيث بلغت 0.32% وهذا يعود إلى أن إجمالي عدد السكان يشمل عدة فئات منها دون سن الزواج ومتزوجون ومطلقون وأرامل وعازفون وغيرها من الفئات وبذلك قد تكون النسبة مضللة.



## 5-1 معدل الزواج الخام في المملكة:

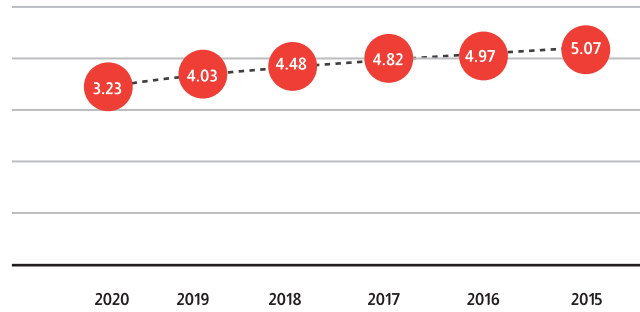
يتم حساب معدل الزواج من خلال قسمة عدد حالات الزواج خلال السنة على تقدير عدد السكان في منتصف السنة، ثم ضرب الناتج في 1000.

نظراً لعدم صدور تقدير عدد سكان المملكة 2020 حتى تاريخ إصدار هذا التقرير، عليه تم تقدير قيمة السكان لعام 2020 من خلال حساب معدل النمو السكاني لعامي 2018 و2019 وحساب توقع عدد السكان في 2020 من خلال المعادلات التالية:

$$\text{معدل النمو السكاني} = \frac{\ln(\text{التعداد القديم} / \text{التعداد الحديث})}{\text{عدد السنوات الفاصلة}}$$

توقع عدد السكان = (عدد السنوات الفاصلة بين التعدادين \* معدل النمو السكاني) \* exp (التعداد الحديث)  
وعليه تقدير عدد سكان 2020 = 34226311<sup>3</sup>

معدل الزواج الخام من عام 2015 إلى 2020



شكل (4)

اتضح من الشكل السابق أن هناك تناقص تدريجي في معدلات الزواج الخام في السنوات الست الأخيرة، بالنسبة لعامة سكان المملكة، حيث نجد أعلى معدل في الزواج الخام كان في 2015 بمعدل 5.07 وأقل معدل زواج خام في 2020 بمعدل 3.23.

## 6-1 معدل الزواج الخام بمنطقة مكة المكرمة:

نظراً لعدم صدور تقدير عدد سكان منطقة مكة المكرمة 2020 حتى تاريخ إصدار هذا التقرير، عليه تم تقدير عدد السكان بمنطقة مكة لعام 2020 من خلال حساب معدل النمو السكاني لعام 2018 و2019 وحساب توقع عدد السكان 2020 من خلال المعادلات التالية:

$$\text{معدل النمو السكاني} = \frac{\ln(\text{التعداد القديم} / \text{التعداد الحديث})}{\text{عدد السنوات الفاصلة}}$$

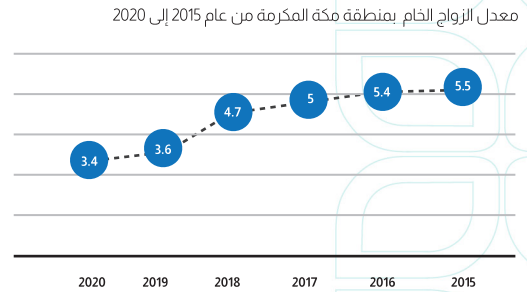
توقع عدد السكان = (عدد السنوات الفاصلة بين التعدادين \* معدل النمو السكاني) \* exp (التعداد الحديث) و عليه تقدير عدد سكان منطقة مكة المكرمة 2020 = 8806063.

السنة	عقود الزواج	إجمالي عدد السكان	نسبة الزواج	معدل الزواج لكل 1000
2015	44019	8058346	0.55%	5.5
2016	44937	8338321	0.54%	5.4
2017	42859	8557766	0.50%	5
2018	41114	8803545	0.47%	4.7
2019	32065	8806038	0.36%	3.6
2020	29728	8806063*	0.34%	3.4

جدول (2)

\*تقدير سكان منطقة مكة المكرمة

يتضح من الشكل السابق معدل الزواج العام بمنطقة مكة المكرمة، حيث بلغ 5.5 لكل 1000 في عام 2015 وتناقص تدريجياً حتى بلغ أدناه في عام 2020 (3.4).



شكل (5)

## 7-1 معدل الزواج العام في المملكة:

• يتم حساب معدل الزواج العام من خلال قسمة عدد حالات الزواج وذلك للسكان الذين أعمارهم من 15 سنة فأكثر في المملكة ثم ضرب في 1000، وذلك خلال الأعوام 2015 وحتى 2020م. جدول يوضح عدد عقود الزواج العام وفقاً للسنة

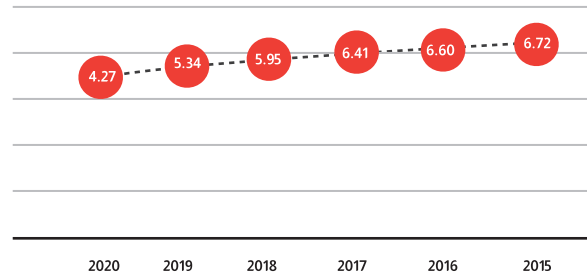
السنة	عدد صكوك الزواج	عدد السكان الـ 15 سنة فأكثر	النسبة إلى عدد السكان الـ 15 سنة فأكثر	معدل الزواج العام
2015	157,178	23376106	0.67%	6.72
2016	157,870	23913297	0.66%	6.60
2017	157,025	24512956	0.64%	6.41
2018	149,807	25192780	0.59%	5.95
2019	137,918	25828206	0.53%	5.34
2020	110410	25834641*	0.43%	4.27

جدول (3)

\*تقدير عدد السكان 15 سنة فأكثر<sup>5</sup>

من الجدول السابق يتضح أن معدل الزواج العام لكل 1000 من السكان الذين أعمارهم 15 سنة فأكثر بلغ (6.72) في عام 2015، وتناقص بشكل تدريجي حتى بلغ أدناه (4.27) في عام 2020.

معدل الزواج العام من عام 2015 إلى 2020



شكل (6)

<sup>5</sup> المنهجات حساب توقع عدد السكان فوق الـ 15 سنة لعام 2020

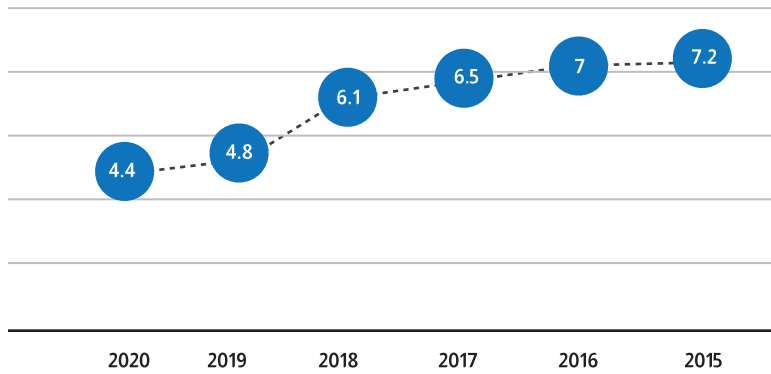
## 8-1 معدل الزواج العام بمنطقة مكة المكرمة:

السنة	عدد صكوك الزواج	عدد السكان الـ 1٥ سنه فأكثر	النسبة	معدل الزواج العام
2015	44019	6112431	0.72%	7.20
2016	44937	6382857	0.70%	7.04
2017	42859	6555006	0.65%	6.54
2018	41114	6748508	0.61%	6.09
2019	32065	6750472	0.48%	4.75
2020	29728	6752436*	0.44%	4.40

جدول (4)

\*تقدير عدد سكان منطقة مكة المكرمة<sup>6</sup>

معدل الزواج العام بمنطقة مكة المكرمة من عام 2015 إلى 2020




شكل (7)

يتضح من الشكل (7)، أن معدل الزواج العام لكل 1000 في منطقة مكة المكرمة بلغ أعلاه في عام 2015 و تدنى بشكل تدريجي حتى بلغ 4.4 لكل 1000 في عام 2020

<sup>6</sup> المنهجيات

## الفصل الثاني

مقارنة معدلات الطلاق  
في المملكة من عام  
2015-2020م



## 2- معدلات الطلاق في المملكة:

في هذا الفصل سيتم التطرق إلى عدد صكوك الطلاق من عام 2015 وحتى 2020 ونسبة الطلاق لإجمالي السكان وحسب معدلات الطلاق الخام والعام خلال هذه الفترة.

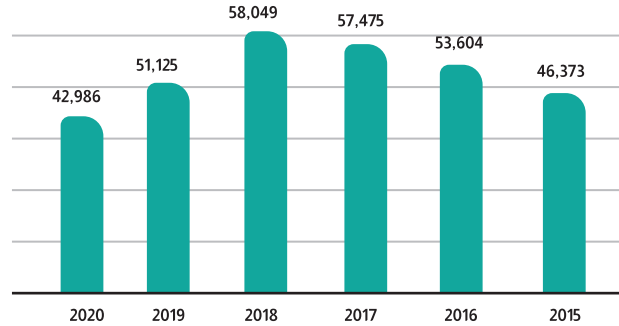
### 1-2 عدد السكان ومعدلات الطلاق وفقاً للسنة:

السنة	الطلاق صكوك	إجمالي عدد السكان	نسبة الطلاق	معدل الطلاق الخام
2015	46,373	31,015,999	0.15%	1.50
2016	53,604	31,787,580	0.17%	1.69
2017	57,475	32,552,336	0.18%	1.77
2018	58,049	33,413,660	0.17%	1.74
2019	51,125	34218169	0.15%	1.49
2020	42986	34226311*	0.13%	1.26

جدول (6)

\*تقدير عدد السكان

رسم يوضح عدد صكوك الطلاق الموثقة من عام 2015 الى 2020

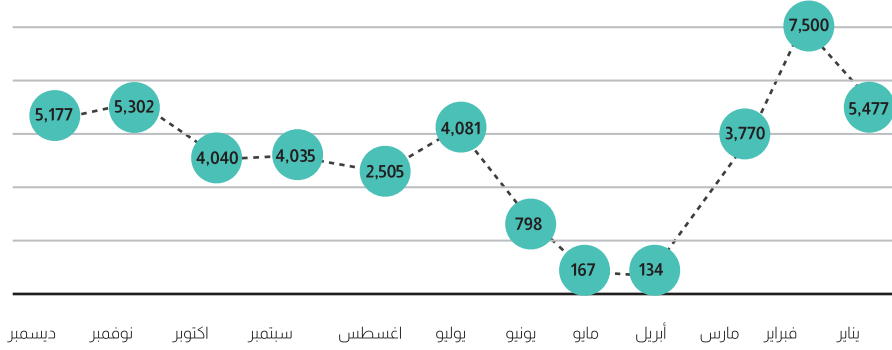


شكل (8)

يتضح من الشكل (6) تزايد بشكل تدريجي في عدد حالات الطلاق الموثقة من عام 2015 حيث بلغ (46373) حتى سجل أعلى قيمة 58049 في عام 2018 و بدأ بالتناقص بشكل تدريجي حتى سجل 42986 في عام 2020 و كان العدد الأدنى بين كل السنوات .

## 2-3 عدد صكوك الطلاق الموثقة في المملكة لعام 2020 وفقاً للشهر:

عدد صكوك الطلاق الموثقة في المملكة لعام 2020 وفقاً للشهر



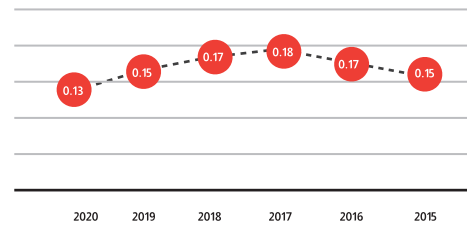
شكل (9)

نلاحظ من الشكل السابق عدد حالات الطلاق الموثقة في عام 2020 حيث سجل شهر فبراير أعلى عدد صكوك طلاق وهو (7500) وانخفض بشكل مفاجئ حتى بلغ 134 في شهر أبريل ومن ثم تزايد تدريجياً في شهر مايو ويونيو 167 و798 وارتفع مرة أخرى حتى بلغ 4081 حالة طلاق في شهر يوليو و تذبذبت عدد حالات الطلاق من 2505 حتى 5177 من شهر أغسطس إلى شهر ديسمبر.

## 4-2 نسبة الطلاق على إجمالي عدد السكان وفقاً للسنة عام 2015 الى 2020:

يتضح من الشكل السابق الاتجاه العام لنسبة الطلاق من عام 2015 إلى عام 2020 ، حيث إن النسبة لم تبلغ (0.2%) من إجمالي عدد سكان السنة أي تكاد لا تذكر ، حيث شكلت النسبة (0.15%) في عام 2015 و بدأت بالتزايد التدريجي حتى بلغت (0.18%) لعام 2017 و (0.28%) و بدأت بالتناقص حتى بلغت (0.13%) في عام 2020 و هي النسبة الأدنى.

نسبة الطلاق إلى إجمالي السكان من عام 2015 إلى 2020



شكل (10)

## 5-2 معدل الطلاق الخام في المملكة:

### معدلات الطلاق الخام:

. وهو ناتج قسمة عدد حالات الطلاق خلال السنة ÷ تقدير عدد السكان في منتصف السنة، ثم ضرب الناتج في 1000

$$\text{معدل النمو السكاني} = \frac{\ln \left( \frac{\text{التعداد القديم} / \text{التعداد الحديث}}{\text{عدد السنوات الفاصلة}} \right)}$$

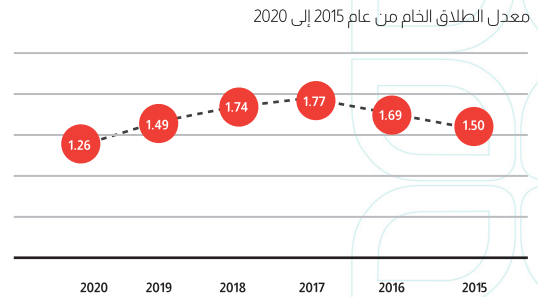
توقع عدد السكان = (عدد السنوات الفاصلة بين التعدادين \* معدل النمو السكاني) \* exp (التعداد الحديث)

### معدل الطلاق الخام بالمملكة:

السنة	الطلاق صكوك	إجمالي عدد السكان	نسبة الطلاق	معدل الطلاق الخام
2015	46,373	31,015,999	%0.15	1.50
2016	53,604	31,787,580	%0.17	1.69
2017	57,475	32,552,336	%0.18	1.77
2018	58,049	33,413,660	%0.17	1.74
2019	51,125	34218169	%0.15	1.49
2020	42986	34226311*	%0.13	1.26

جدول (7)

نلاحظ من الشكل السابق أن معدل الطلاق الخام بلغ 1.5 لكل 1000 في عام 2015 و تزايد حتى بلغ ذروته في عام 2017 بمعدل 1.77 و تنازل بشكل تدريجي حتى بلغ أقل معدل وهو 1.26 في عام 2020.



شكل رقم (11)



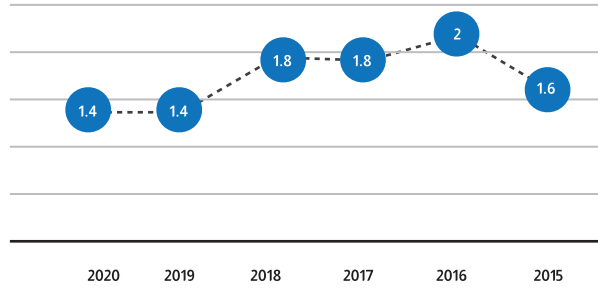
## 6-2 معدل الطلاق الخام بمنطقة مكة المكرمة:

السنة	الطلاق صكوك	إجمالي عدد السكان	نسبة الطلاق	معدل الطلاق الخام
2015	12959	8058346	0.16%	1.61
2016	16510	8338321	0.20%	1.98
2017	15724	8557766	0.18%	1.84
2018	15593	8803545	0.18%	1.77
2019	12568	8806038	0.14%	1.43
2020	12472	8806063*	0.14%	1.42

\*تقدير عدد السكان لمنطقة مكة المكرمة

جدول (8)

معدل الطلاق الخام بمنطقة مكة المكرمة من عام 2015 إلى 2020



شكل رقم (12)

يتضح من الشكل السابق، معدل الطلاق الخام بمنطقة مكة المكرمة ، حيث تراوح المعدل من 1.6 إلى 1.39 لكل 1000 من العام 2015 إلى 2020 ، و بلغ ذروته في عام 2016 بمعدل بلغ 2 لكل 1000 و بنفس المعدل 1.8 لعام 2017 و 2018 و في عام 2019 و 2020 بلغ المعدل أقل قيمته حيث شكل 1.4 لكل 1000.

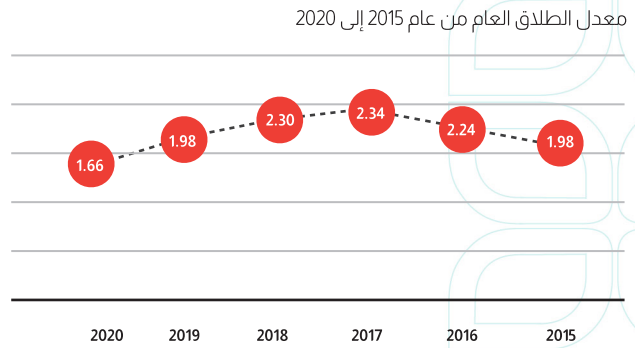
## 7-2 معدل الطلاق العام في المملكة:

• يتم حساب معدل الطلاق العام من خلال قسمة عدد حالات الطلاق وذلك للسكان الذين أعمارهم من 15 سنة فأكثر ثم ضرب الناتج في 1000، وذلك خلال الأعوام 2015 وحتى 2020  
جدول يوضح عدد صكوك الطلاق العام وفقاً للسنة

السنة	عدد صكوك الطلاق	عدد السكان الـ 15 سنة فأكثر	النسبة إلى عدد السكان الـ 15 سنة فأكثر	معدل الطلاق العام
2015	46,373	23376106	0.20%	1.98
2016	53,604	23913297	0.22%	2.24
2017	57,475	24512956	0.23%	2.34
2018	58,049	25192780	0.23%	2.30
2019	51,125	25828206	0.20%	1.98
2020	42986	25834641	0.17%	1.66

جدول (9)

من الشكل السابق يتضح أن معدل الطلاق العام لكل 1000 من السكان الذين أعمارهم 15 سنة فأكثر بلغ 1.98 في عام 2015 وتزايد تدريجياً حتى بلغ أعلاه 2.34 في عام 2017 وعاد وتناقص بشكل تدريجي حتى بلغ أدنى قيمة في 2020 وهي 1.66



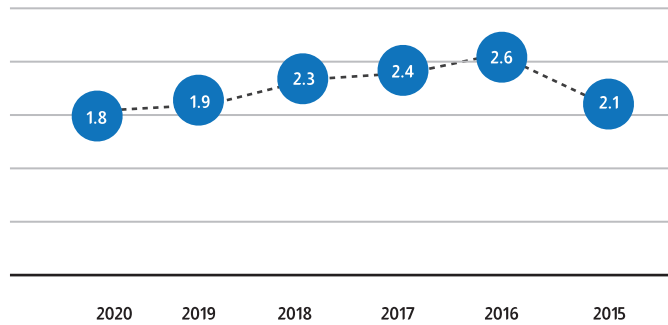
شكل (13)

## 8-2 معدل الطلاق العام بمنطقة مكة المكرمة:

السنة	عدد صكوك الطلاق	عدد السكان الـ 1٥ سنه فأكثر	النسبة إلى عدد السكان الـ 15 سنه فأكثر	معدل الطلاق العام
2015	12959	6112431	0.21%	2.12
2016	16510	6382857	0.26%	2.59
2017	15724	6555006	0.24%	2.40
2018	15593	6748508	0.23%	2.31
2019	12568	6750472	0.19%	1.86
2020	12472	6752436	0.18%	1.85

جدول (10)

معدل الطلاق الخام بمنطقة مكة المكرمة من عام 2015 إلى 2020



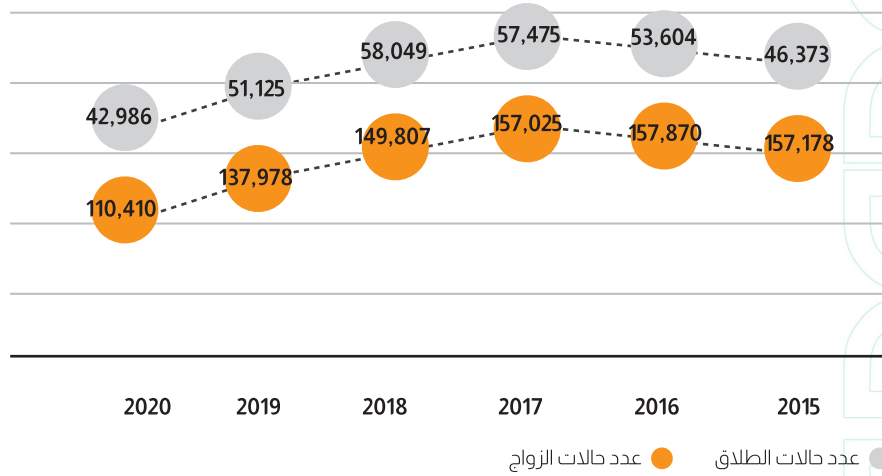
شكل (14)

يتضح من الشكل السابق معدل الطلاق العام بمنطقة مكة المكرمة من عام 2015 وحتى عام 2019، حيث تراوح المعدل من 2.1 لكل 1000 من عام 2015 وحتى 1.85 عام 2020 وحيث شكل أقل معدل بين السنوات، وبلغ أعلاه بمعدل 2.6 في عام 2016، و بمعدلات تكاد أن تكون متشابهة 2.4 و 2.3 في العامين 2017 و 2018 على الترتيب .

### 1-3 مقارنة عدد الزواج والطلاق:

### مقارنة عدد الزواج والطلاق:

مقارنة اعداد الزواج والطلاق في المملكة من عام 2015 الى 2020




شكل (15)

يتضح من الشكل السابق وجود علاقة طردية غير خطية بين عدد حالات الزواج وعدد حالات الطلاق أي أنه كلما زادت حالات الزواج زادت حالات الطلاق والعكس صحيح، حيث بلغ عدد حالات الزواج في 2015 (157178) و تزايد بشكل ضئيل وبدأ بالتناقص عام 2018 حيث بلغ 149807 حتى بلغ أدنى قيمة 110410 في عام 2020. و بنفس النمط بلغ عدد حالات الطلاق 46373 و تزايدت بشكل تدريجي حتى 2018 بعدد بلغ 58049 و تناقص تدريجياً حتى بلغ أدناه في عام 2020 (42986)

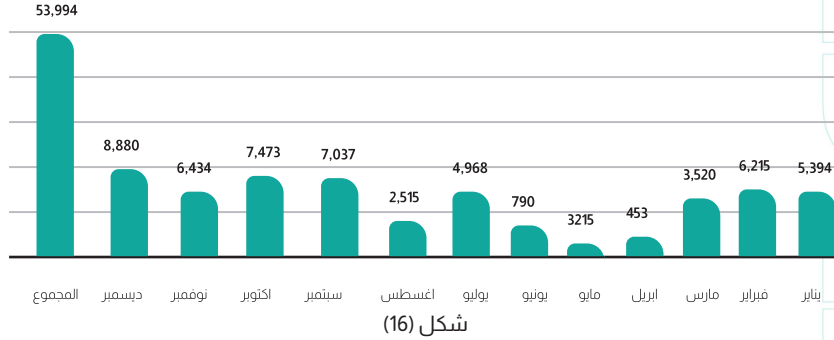
# الفصل الثالث

## القضايا الأسرية 2020



### 1-3 القضايا الأسرية الواردة للمحاكم:

القضايا الأسرية الواردة في محاكم المملكة في 2020 وفقاً للشهر



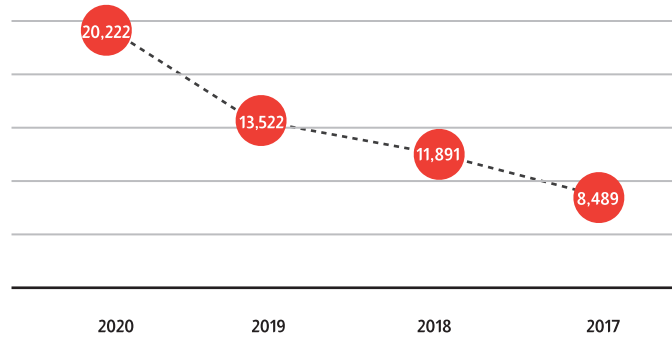
من خلال الشكل السابق (1) نجد أن مجموع القضايا الأسرية الواردة في محاكم المملكة بعام 2020 م بلغ (53.994) قضية، حيث تشكلت القضايا في شهر ديسمبر أعلى عدد بلغ (8.880) قضية، يليه بأعداد متقاربة شهري سبتمبر وأكتوبر بعدد بلغ (7037، 7473) على الترتيب. بينما بلغ عدد القضايا في شهر مايو الأقل (315) قضية. ولوحظ وجود ازدياد مفاجئ لعدد القضايا من (790) إلى (4965) من شهر يونيو إلى شهر يوليو تعقبه تباين وازدياد حتى نهاية العام، وقد يعود ذلك لعدة أسباب منها الإجازة الصيفية وتزامن مع عدم مزاوله الأنشطة الاعتيادية بسبب الحظر.

### 2-3 القضايا الأسرية الواردة للجمعية من العام 2017 وحتى 2020:

النسبة	2020	النسبة	2019	النسبة	2018	النسبة	2017	تصنيف القضايا الأسرية
24%	4953	63.6%	8595	69.4%	8255	88.3%	7495	المشكلات الاجتماعية والزوجية
34%	6817	7.6%	1031	9.3%	1100	3.8%	322	المشكلات النفسية
18%	3643	17.9%	2426	12.3%	1464	0.3%	27	المشكلات الحقوقية
18%	3586	8.8%	1184	6.4%	761	7.0%	596	المشكلات التربوية والسلوكية
3%	586	1.4%	194	1.0%	119	0.0%	0	المشكلات الاقتصادية
3%	637	0.7%	92	0.6%	67	0.0%	4	المشكلات الصحية
0.0	0	0%	0	1.1%	125	0.5%	45	أخرى
100%	20222	100.0	13522	100.0	11891	100%	8489	المجموع

جدول (12)

## القضايا الأسرية الواردة للجمعية من عام 2017 إلى 2020



شكل (17)

يتضح من الشكل السابق عدد القضايا الأسرية الواردة للجمعية من عام 2017 وحتى 2020، حيث بلغ عدد المشكلات الأسرية في عام 2017 (8489) مشكلة واردة، و تزايدت بشكل كبير في عام 2018 حتى بلغت 11891 واستمرت بالتزايد حتى بلغت 13522 في عام 2019 و قفز العدد في عام 2020 حتى بلغ 20222 وقد يعود ذلك لعدة أسباب منها انتشار خدمات الجمعية وبالتالي أصبحت أكثر وصولاً للمستفيدين مع تزايد المشكلات الأسرية بسبب التطورات الحاصلة وحالات الحجر بسبب الاحترازات من فايروس كورونا .

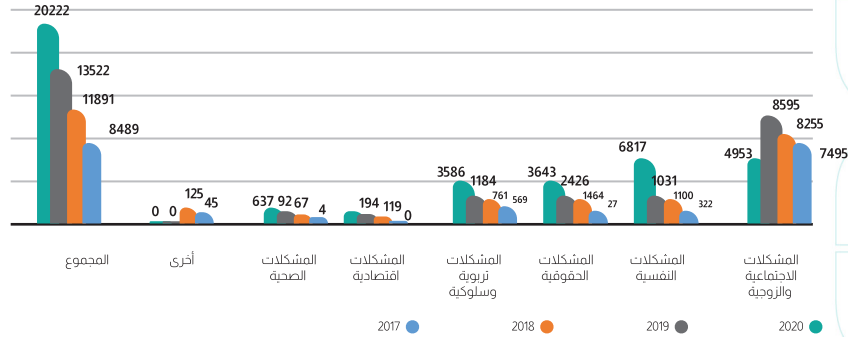
ويليه تصنيف المشكلات الأسرية الواردة للجمعية من عام 2017 وحتى عام 2020 وذلك وفقاً "لدليل المشكلات الأسرية وفق المتغيرات المعاصرة في المملكة"<sup>7</sup> وقد تضمن دليل التصنيف على ستة محاور أساسية للمشكلات الأسرية وفرعية ، والمشكلات الأسرية الأساسية كالتالي:

1. مشكلات أسرية اجتماعية.
2. مشكلات أسرية نفسية.
3. مشكلات أسرية حقوقية شرعية.
4. مشكلات أسرية تربوية سلوكية.
5. مشكلات أسرية اقتصادية.
6. مشكلات أسرية صحية.

<sup>7</sup> دليل تصنيف المشكلات الأسرية وفق المتغيرات الاجتماعية المعاصرة الجمعية المؤيدة للتنمية الأسرية بمنطقة مكة المكرمة (almawaddah.org.sa)

## 1-2-3 القضايا الأسرية الواردة للجمعية من العام 2017 وحتى 2020 وفقاً لتصنيف المشكلات:

المشكلات الأسرية الواردة للجمعية من عام 2017 حتى 2020



شكل (18)

من الشكل السابق يتضح أن أكثر المشكلات الواردة إلى الجمعية المشكلات الاجتماعية والزوجية خلال الأربع سنوات ، يليها المشكلات النفسية ومن ثم المشكلات الحقوقية ، فالتربوية السلوكية ، الاقتصادية وأخيراً الصحية ،

## 2-2-3 القضايا الأسرية الواردة للجمعية 2020 وفقاً لتصنيف المشكلات:

1-2-2-3 تصنيف المشكلات الأسرية الواردة للجمعية لجميع مستفيدي البرامج

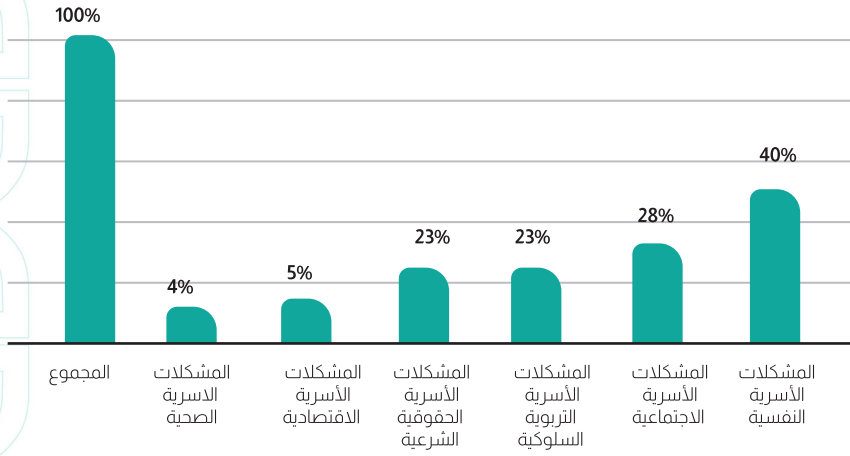
النسبة	التكرار	تصنيف القضايا الاجتماعية
40%	7010	المشكلات الأسرية النفسية
28%	5012	المشكلات الأسرية الاجتماعية
23%	4076	المشكلات الأسرية التربوية السلوكية
23%	4071	المشكلات الأسرية الحقوقية الشرعية
5%	883	المشكلات الأسرية الاقتصادية
4%	645	المشكلات الأسرية الصحية
123%*	21697	المجموع

جدول (13)

\*تجاوزت النسبة 100% لاحتسابها على عدد المستفيدين وبذلك قد تتعدد المشكلات للمستفيد الواحد



## تصنيف المشكلات الأسرية الواردة للجمعية



شكل (19)

يتضح من الشكل السابق تصنيف المشكلات الأسرية الأساسية لجميع مستفيدي الجمعية حيث شكلت المشكلات النفسية أعلى نسبة 40% من أصل عدد المستفيدين من البرامج (17684) ، يليه المشكلات الاجتماعية بنسبة بلغت (28%) ، و بنفس النسبة للمشكلات الأسرية التربوية و السلوكية ، و المشكلات الأسرية الحقوقية الشرعية حيث بلغت (23%) لكلاهما . وشكلت المشكلات الأسرية الصحية أقل نسبة حيث بلغت (4%) وعليه تم احتساب نسبة المشكلات الأسرية بناءً على عدد المستفيدين من خدمات الجمعية إجمالاً وتم التركيز على ما نسبته 1% فما فوق (من أصل عدد المستفيدين 17684) واستبعاد ما قيمته أقل من ذلك بالرغم من وجود مشكلات أسرية ووجود استفادة من الخدمة، وذلك بهدف التركيز على المشكلات الأكثر تكراراً حتى تكون لها الأولوية في الاستهداف والمعالجة والتطوير.

وبذلك تكون نسبة تصنيف المشكلات الأسرية المستهدفة بعد استبعاد ما نسبته اقل من 1% وفقاً للجدول التالي:

### 2-2-2-3 تصنيف المشكلات الأسرية الأكثر شيوعاً لجميع مستفيدي البرامج وفقاً للمحاور الرئيسية:

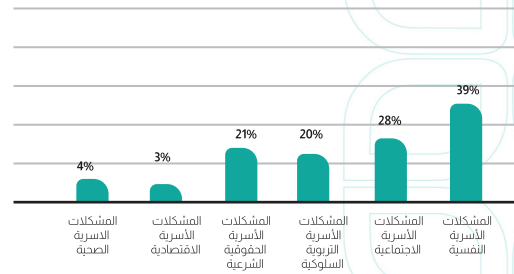
الجدول (14) يوضح تصنيف المشكلات الأسرية وفق أولويه التدخل:

النسبة إلى عدد المستفيدين 17684	التكرار	تصنيف القضايا الاجتماعية
39%	6817	المشكلات الأسرية النفسية
28%	4953	المشكلات الأسرية الاجتماعية
21%	3643	المشكلات الأسرية التربوية السلوكية
20%	3586	المشكلات الأسرية الحقوقية الشرعية
3%	586	المشكلات الأسرية الاقتصادية
4%	637	المشكلات الأسرية الصحية
115%*	20222	المجموع

يتضح من الشكل السابق أن المشكلات النفسية هي الأكثر تكراراً بين المشكلات ، حيث بلغت نسبتها 39% يليها المشكلات الاجتماعية بنسبة 28% يليها المشكلات الأسرية الحقوقية بنسبة 21% ، ومن ثم المشكلات الأسرية التربوية السلوكية بنسبة 20% و شكلت المشكلات الأسرية الاقتصادية و الصحية النسب الأقل مقارنة بالمشكلات الأسرية الأخرى بنسب متقاربة 3% و 4%

وعليه فإنه من الأولى الوقوف على المشكلات الأسرية النفسية والاجتماعية والسلوكية والاقتصادية والصحية وفقاً للترتيب وفقاً لتصنيف المحاور الفرعية في الجدول أدناه ، مع العلم بوجود نسب قليلة تكاد تكون لا تذكر وفقاً للتصنيفات الأساسية .

تصنيف المشكلات الأسرية الأكثر شيوعاً



شكل (20)

### 3-2-2-3 تصنيف المشكلات الأسرية الأكثر شيوعاً وفقاً للمحاور الفرعية:

الجدول (15) يوضح أولوية المشكلات الأسرية التي يجب التركيز عليها وفقاً للمحاور الفرعية

المشكلات الأسرية التربوية السلوكية	المشكلات الأسرية الاجتماعية	المشكلات الأسرية النفسية
العنف الجسدي	ضعف التوافق الفكري والثقافي بين الزوجين	التهئية والتدرج للأطفال بعد الانفصال
العنف اللفظي	الإهمال الأسري والعنف الأسري	علاج صدمات الأطفال و تعديل السلوك
غياب الحوار الأسري بين الأبناء و الأبناء	تدخل الأقارب	العنف نفسي
التهديد بالقتل	فتور العلاقة الزوجية	اضطرابات الطفولة
اضطرابات المراهقة	الخيانة الزوجية	الشك
إدمان تصفح مواقع التواصل الاجتماعي	قلة الوعي قبل الزواج	اضطرابات الفلق
اختلاف الوالدين في أسلوب تربية الأبناء	الانشغال بوسائل التواصل الاجتماعي	التعاطي و الإدمان
انخفاض المهارات التربوية	آثار التعدد على الأبناء	الاكتئاب
إدمان مشاهدة الأفلام الإباحية	فض النزاعات بين الزوجين	تأثير خلافات الأبناء على الوالدين
المخالفات السلوكية	الغيرة	صعوبة اتخاذ القرار
عقوق الوالدين	مشكلات في العلاقات الحميمة	انعدام الثقة بالنفس
المشكلات الدراسية	الانفصال العاطفي	الرهاب الاجتماعي
المعاكسات	مشكلات الإنجاب	الغضب
الانحراف السلوكي	تأخر سن الزواج	اضطرابات شخصية
الانحراف الأخلاقي		اضطرابات المزاج
		الكذب
		الغيرة الشديدة
		الوسواس القهري

الجدول (16) يوضح أولوية القضايا الاجتماعية التي يجب التركيز عليها وفق كل محور.

المشكلات الأسرية الصحية	المشكلات الأسرية الاقتصادية	المشكلات الأسرية الحقوقية
اضطرابات الطفولة (توحد-فرط حركة-الخ)	تدني مستوى الدخل	زيارة الأبناء بعد الطلاق
	الهدر	استشارات قانونية
		النفقة
		الطلاق
		الحضانة
		فسخ النكاح

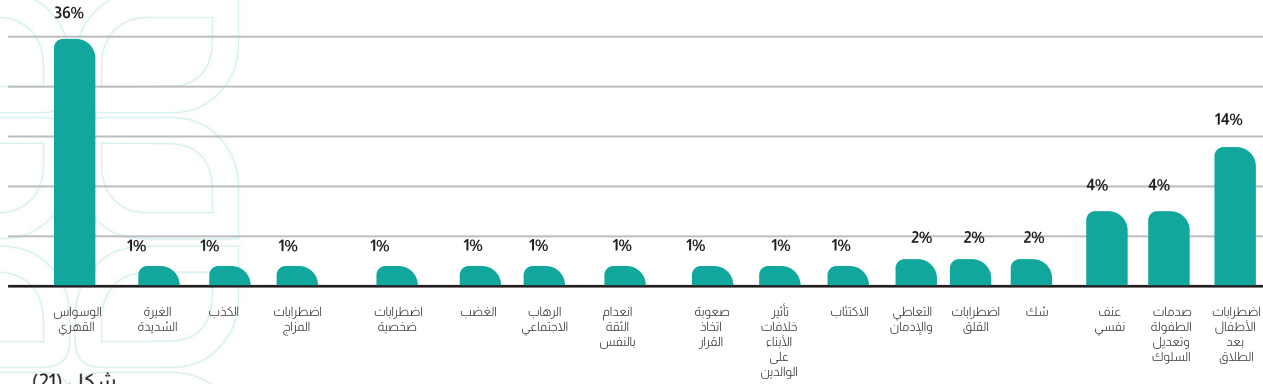
### 4-2-2-3 تصنيف المشكلات الأسرية الفرعية وفقاً للتصنيف الأساسي و أولوية التدخل:

### 1-4-2-2-3 تصنيف المشكلات النفسية الأكثر شيوعاً:

النسبة من إجمالي عدد المستفيدين (17684)	التكرار	المشكلة النفسية
14%	2514	اضطرابات الطفولة
4%	1062	صدمات الطفولة و تعديل السلوك
4%	622	عنف نفسي
2%	315	الشك
2%	309	اضطرابات القلق
2%	276	التعاطي و الإدمان
1%	257	الاكتئاب
1%	224	تأثير خلافات الأبناء على الوالدين
1%	201	صعوبة اتخاذ القرار
1%	197	انعدام الثقة بالنفس
1%	171	الرهاب الاجتماعي
1%	150	الغضب
1%	118	اضطرابات شخصية
1%	113	اضطرابات المزاج
1%	104	الكذب
1%	93	الغيرة الشديدة
1%	91	الوسواس القهري
36%	6817	المجموع

جدول (17)

## تصنيف المشكلات النفسية الأكثر شيوعاً



شكل (21)

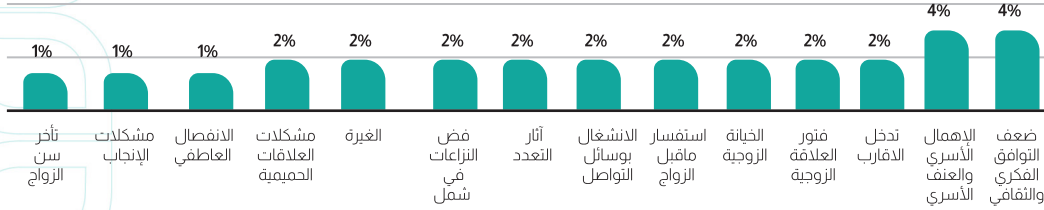
يتضح من الشكل السابق أن نسبة الأطفال الذين لديهم اضطرابات بعد انفصال والديهم شكلت النسبة الأعلى (14%) من بين المشكلات النفسية، يليها بنسبة مشابهة (4%) من إجمالي جميع المشكلات الأطفال الذين يعانون من صدمات الطفولة وبخاصة إلى تعديل سلوك و المعنفين نفسياً، يليها المصابين بالشك والمصابين باضطرابات القلق و من هم المتعاطين و المدمنين.

### 3-2-2-4 تصنيف المشكلات الاجتماعية الأكثر شيوعاً:

جدول (18) تصنيف المشكلات الاجتماعية الأكثر شيوعاً:

النسبة من إجمالي عدد المستفيدين (17684)	التكرار	المشكلة الاجتماعية
4%	710	ضعف التوافق الفكري والثقافي بين الزوجين
4%	660	الإهمال والعنف الأسري
2%	401	تدخل الأقارب
2%	392	فتور العلاقة الزوجية
2%	391	الخيانة الزوجية
2%	369	استفسار ما قبل الزواج
2%	369	الانشغال بوسائل التواصل
2%	339	آثار التعدد
2%	328	فض النزاعات
2%	310	الغيرة الشديدة
2%	275	مشكلات العلاقات الحميمة
1%	188	الانفصال العاطفي
1%	126	مشكلات الإنجاب
1%	95	تأخر سن الزواج
28%	4953	المجموع

## تصنيف المشكلات الاجتماعية الأكثر شيوعاً



شكل (22)

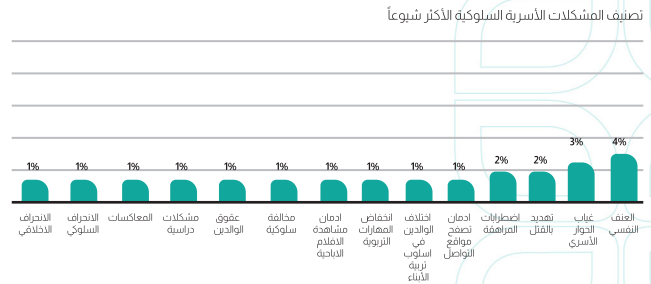
يتضح من الشكل السابق تصنيف المشكلات الاجتماعية الأكثر شيوعاً، حيث شكل ضعف التوافق الفكري والثقافي بين الزوجين أعلى نسبة بين المشكلات الاجتماعية وذلك قد يعود إلى اختلاف البيئة بين الزوجين أو المستوى التعليمي وبنفس النسبة الإهمال والعنف الأسري حيث بلغت (40%) من إجمالي عدد المستفيدين من الخدمات (17684) لكليهما،

### 3-4-2-2-3 تصنيف المشكلات التربوية السلوكية الأكثر شيوعاً:

جدول (19) تصنيف المشكلات التربوية السلوكية الأكثر شيوعاً:

النسبة من إجمالي عدد المستفيدين (17684)	التكرار	المشكلة التربوية السلوكية
4%	700	العنف الجسدي
3%	523	العنف اللفظي
2%	367	غياب الحوار الأسري بين الأبناء والآباء مع الزوجين
2%	297	تهديد بالقتل
1%	240	اضطرابات المراهقة
1%	196	إدمان تصفح مواقع التواصل الاجتماعي
1%	180	اختلاف الوالدين في أسلوب تربية الأبناء
1%	180	انخفاض المهارات التربوية
1%	160	إدمان مشاهدة الأفلام الإباحية
1%	156	مخالفات سلوكية
1%	133	عقوق الوالدين
1%	130	مشكلات دراسية
1%	129	المعاكسات
1%	100	الانحراف السلوكي
1%	95	الانحراف الأخلاقي
20%	3586	المجموع

يتضح من الشكل السابق، أن العنف الجسدي شكل أعلى نسبة من بين المشكلات الأسرية التربوية السلوكية بلغت (4%) يليها العنف اللفظي بنسبة بلغت (3%) ، شكل غياب الحوار الأسري بين الآباء والأبناء ،



شكل (23)

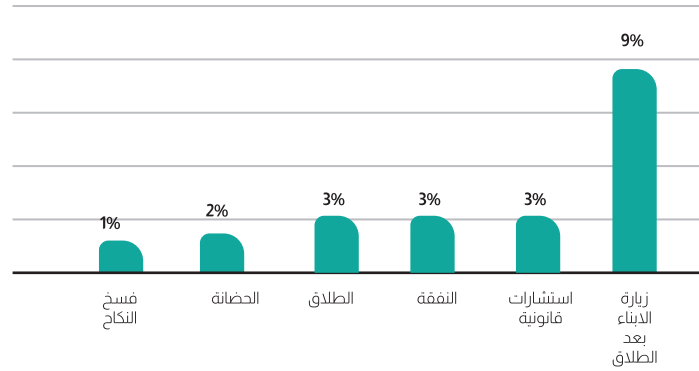


### 4-4-2-2-3 تصنيف المشكلات الحقوقية والشرعية الأكثر شيوعاً:

جدول (20) تصنيف المشكلات الحقوقية والشرعية الأكثر شيوعاً:

النسبة من إجمالي عدد المستفيدين (17684)	التكرار	المشكلة التربوية الحقوقية و الشرعية
9%	1600	زيارة الأبناء بعد الطلاق
3%	502	استشارات قانونية
3%	480	النفقة
3%	453	الطلاق
2%	436	الحضانة
1%	172	فسخ النكاح
21%	3643	المجموع

تصنيف المشكلات الحقوقية والشرعية الأكثر شيوعاً

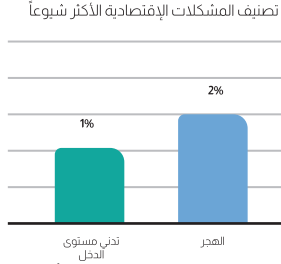


شكل (24)

يتضح من الشكل السابق، أن زيارة الأبناء بعد الطلاق أكثر المشكلات الحقوقية والشرعية التي تكررت يليها بنسب متشابهة، الاستشارات القانونية بشأن الحضانة، النفقة، زيارة الأبناء بعد الطلاق، وفسخ النكاح وإجراءات التنفيذ والخلع، الطلاق، ويليه قضايا النفقة والطلاق بنسب متشابهة 3%، وشكلت النسبة الأقل من بين المشكلات الحقوقية والشرعية بنسبة بلغت 1%

### 3-2-2-4-5 تصنيف المشكلات الاقتصادية الأكثر شيوعاً:

جدول (21) المشكلات الاقتصادية الأكثر شيوعاً:



شكل (25)

المشكلات الاقتصادية	التكرار	النسبة من إجمالي عدد المستفيدين (17684)
تدني مستوى الدخل	392	2%
الهجر	194	1%
المجموع	586	3%

يتضح من الشكل السابق المشكلات الاقتصادية الأكثر شيوعاً بالنسبة لعدد المستفيدين من خدمات جمعية المودة ، حيث شكل تدني مستوى الدخل لدى الأسر النسبة الأعلى (2%) و يليه الهجر بنسبة لم تتجاوز 1% من أصل (17684).

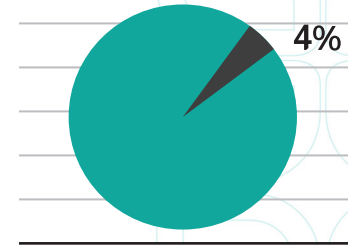
### 3-2-2-4-6 تصنيف المشكلات الصحية الأكثر شيوعاً:

جدول (22) تصنيف المشكلات الصحية الأكثر شيوعاً:

المشكلات الصحية	التكرار	النسبة من إجمالي عدد المستفيدين (17684)
اضطرابات الطفولة (توحد- فرط حركة- الخ)	637	4%
المجموع		

يتضح من الشكل السابق المشكلات الأسرية الصحية الأكثر شيوعاً بين مستفيدي الجمعية، حيث شكلت اضطرابات الطفولة المشكلة الأعلى بنسبة بلغت 4% من أصل (17684) .

تصنيف المشكلات الصحية الأكثر شيوعاً




شكل (26)

اضطرابات الطفولة (توحد - فرط - حركة ... الخ)

## الفصل الرابع

تأثيرنا 2020م



## 4- تأثيرنا: 1-4 برنامج الإرشاد الأسري:

### نبذة عن البرنامج:

بناءً على الدراسات وتحليل المشكلات الأسرية التي تجربها الجمعية دورياً وارتفاع نسب الطلاق في منطقة مكة المكرمة ، وحرصاً من الجمعية للمساهمة في مساعدة الزوجين على تقوية العلاقات الأسرية مع الأبناء وفي محيط الأسرة وعلاج مشكلاتهم ، ورغبة في الوصول لجميع المستفيدين في أماكن وجودهم بخصوصية ومهنية عالية ، لذلك قامت الجمعية بتوفير عدد من قنوات تقديم خدمات الاستشارات وذلك من خلال الهاتف الإرشادي وتقدم الخدمة بواقع 8 ساعات يومياً لمدة 5 أيام في الأسبوع على فترتين ، الفترة الصباحية من الساعة 9 إلى الساعة 1 ظهراً مخصصة للرد على الاستشارات النسائية والفترة المسائية من الساعة 5 عصراً إلى الساعة 9 مساءً لكافة المتصلين ومن المتوقع تقديم (8640) استشارة هاتفية وخدمات الإرشاد بالمقابلة بكافة فروع الجمعية وإقامة ركن الاستشارات بالمولات التجارية والمستشار الزائر بمقر الجهات الشريكة الطالبة للخدمة ، ومن المتوقع خدمة 2500 أسرة. كما تتيح الجمعية خدمة الإرشاد الإلكتروني من خلال الموقع وتطبيق خاص بخدمة الإرشاد الأسري. ويتم الرد عليها خلال 48 ساعة ومن المتوقع تقديم (2000) استشارة ويقوم بتقديم الخدمة مجموعة من المرشدين والمرشدات المختصين في المجال الأسري والنفسي والزواجي والاجتماعي والتربوي.

## أثرنا في برنامج الإرشاد الأسري لعام 2020 م

1. بلغ عدد المستفيدين من خدمات الإرشاد الأسري 11809 مستفيد خلال عام 2020 م
2. اتضح من خلال الحالات الواردة في برنامج الإرشاد أن المشكلات النفسية هي من تهدد أمن واستقرار الأسر بالدرجة الأولى، يليها المشكلات الاجتماعية ثم المشكلات الحقوقية الشرعية والمشكلات التربوية السلوكية، ثم الاقتصادية وأخيراً الأسرية الصحية.
3. بلغت الاستفادة من خدمة علاج صدمات الطفولة وتعديل السلوك 676 وهي أعلى استفادة من الخدمات المقدمة في المشكلات النفسية وكانت عن طريق المقابلة.
4. يليه اضطرابات الطفولة بعدد بلغ 386 ومن ثم اضطرابات القلق والتعاطي والإدمان بنسب متقاربة 3%، 3%، 4% على الترتيب.
5. الإرشاد الهاتفي أكثر إقبالاً من قبل المستفيدين وذلك قد يعود لأنه أسهل وصولاً إليه الإرشاد بالمقابلة ويرتبط ذلك بطبيعية المشكلة إذ تستلزم الحضور، يليه ثم الإرشاد الإلكتروني.
6. المشكلات الاجتماعية كان ضعف التوافق الفكري والثقافي في الأسرة السبب الأعلى في طلب الإرشاد بشتى أنواعه وفي المقابل كان الانفصال العاطفي أقل المشكلات الاجتماعية شيوعاً بنسبة بلغت 1% وبعدها 82 وذلك من خلال الإرشاد الإلكتروني.
7. المشكلات التربوية السلوكية بلغ غياب الحوار الأسري بين الآباء والأبناء المشكلة الأعلى 3% يليه اضطرابات المراهقة وإدمان تصفح مواقع التواصل الاجتماعي وانخفاض المهارات التربوية ومن ثم انخفاض أسلوب تربية الأبناء ومن الجانب الآخر بلغ عقوق الوالدين أقل المشكلات السلوكية الأكثر شيوعاً.
8. أما في المشكلات الأسرية الحقوقية الشرعية، كانت زيارة الأبناء لذويهم بعد الطلاق المشكلة الأعلى التي يلجؤون للإرشاد لحلها يليها استرشاد بشأن الطلاق والنفقة والحضانة وفسخ النكاح.
9. تدني مستوى الدخل والهجر هما المشكلتان الاقتصادية الأكثر شيوعاً للاسترشاد.
10. أما اضطرابات الطفولة (فرط الحركة - التوحد... إلخ) كانت المشكلة الصحية الأكثر شيوعاً للإرشاد.

## 2-4 مشروع الإصلاح وفض النزاعات الأسرية:

### نبذة عن البرنامج:

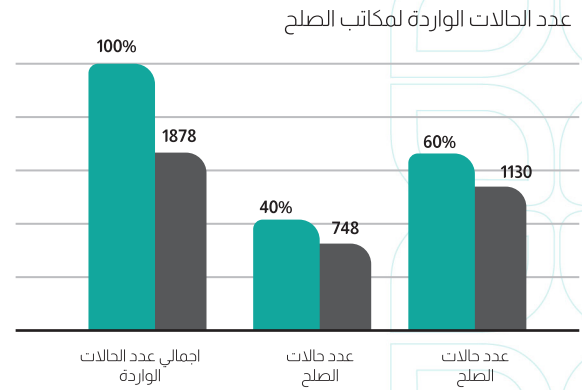
نظرا لكثرة المشكلات وقضايا الطلاق والنفقة والحضانة والخلافات الزوجية والأسرية بالمحاكم الشرعية بمنطقة مكة المكرمة، حرصت الجمعية على إطلاق برنامج الإصلاح الأسري وفض النزاعات لمساعدة الزوجين على تقوية العلاقات الأسرية مع الأبناء وفي محيط الأسرة وعلاج مشكلاتهم والمساهمة في بناء أسرة واعية متماسكة قادرة على مواجهة التحديات، ويتم تقديم خدمات الإصلاح الأسري وفض النزاعات عبر فروع الجمعية بجدة ومكة والطائف وفي هذا العام 2021م سيتم استهداف 2000 أسرة من خلال مصلحين مختصين في الإصلاح والنزاعات الأسرية.

### أثرنا في برنامج الإصلاح وفض النزاعات 2020 م :

النسبة	العدد	عدد الحالات
60%	1130	عدد حالات الصلح
40%	748	عدد حالات عدم الصلح
100%	1878	إجمالي عدد الحالات الواردة

جدول (23)

بلغ إجمالي حالات الصلح الواردة لمكاتب الجمعية (1878) 60% منها انتهت بالصلح بعد عدة جلسات، وكان التعداد أكثر أسباب النزاعات بين الزوجين، يليه اختلاف الزوجة مع الزوج بسبب أحقية استلام نصيبها من حساب المواطن يليه الخيانة الزوجية وتدخل الأقارب والأصدقاء في شؤون الأسرة.



شكل (27)

## 3-4 اضطرابات الطفولة:

### نبذة عن البرنامج:

ضمن النتائج الإحصائية خلال الثلاث سنوات الماضية لمستفيدي الإرشاد الأسري تبين أن المشكلات التربوية والسلوكية تمثل 22% وكذلك مشكلات اضطرابات الطفولة بلغت نسبتها 28% من حالات الأطفال الذين استفادوا من الجمعية، من هنا جاءت فكرة مشروع (اضطرابات الطفولة وتعديل السلوك) لعمل برامج وجلسات ارشادية وتعديل سلوك للأطفال وأسرهم، وتستهدف الجمعية خلال العام 2020 م خدمة 500 طفل عبر فروع الجمعية، من خلال مستشارين ومستشارات مختصين.

## أثرنا في برنامج اضطرابات الطفولة 2020 م:

214 مستفيد تم علاجهم من اضطرابات الطفولة.

## 4-4 خدمة الاستشارات القانونية:

### نبذة عن المشروع:

رفع وعي المستفيدين بمراكز شمل قانونياً فيما يتعلق بأحكام التنفيذ خصوصاً والأحوال الشخصية عموماً وما يترتب على عدم التنفيذ عن طريق تقديم الاستشارات القانونية بما يحقق أعلى مستوى وعي

## أثرنا مشروع الاستشارات القانونية 2020 م:

حيث تمت خلال عام 2020م (502) استشارة قانونية من خلال برنامج شمل وكانت غالبية الاستشارات بشأن الحضانة حيث بلغت (99) استشارة، يليها النفقة بعدد بلغ (95) ومن ثم بشأن زيارة الأبناء بعد الطلاق بعدد بلغ (88)، و فسخ النكاح (80) ، (55) استشارة بشأن إجراءات التنفيذ و يليه الخلع بعدد بلغ (35) و (30) استشارة بشأن الطلاق واستشارات أخرى .

## 4-5 برنامج إعداد البحوث والأدلة الأسرية:

### نبذة عن البرنامج:

في ضوء رؤية المملكة 2030 محور الأسرة والمجتمع والتي تهدف إلى تعزيز قيم الانتماء والانضباط، وغرس المبادئ والقيم الوطنية وتعزيز الانتماء الوطني، وكذلك ملامح الاستراتيجية الوطنية للأسرة والتي تهدف إلى حماية الأسرة في منزلها ومحيطها وفي المجتمع. جاءت فكرة مشروع إصدار ودعم الدراسات والبحوث الأسرية، الذي من خلاله يتم صياغة مقترحات تساعد في صنع تشريعات وسياسات أسرية تعتمد على الدولة في أنظمتها التشريعية المتعلقة بالأسرة، وإعداد ودعم بحوث ودراسات تدعم صناعة السياسات والتشريعات الأسرية وتحليلها، وكذلك أدلة توعوية للأسرة، وبحوث قياس الأثر.

## 4-6 الحماية:

### نبذة عن البرنامج:

في ضوء رؤية المملكة وبرنامج التحول الوطني 2020 والتي تهدف إلى الإسهام في تمكين وارشاد الأسرة من خلال مبادرات تنموية مستدامة لذا أطلقت جمعية المودة للتنمية الأسرية برنامج الحماية الأسرية لحاجة المجتمع بصفة عامة والأسر بصفة خاصة للحماية من العنف الأسري و توفير بيئة آمنة للأطفال، وحرصاً من الجمعية على المساهمة في خفض النزاعات الأسرية ومساعدة الزوجين على تقوية العلاقات الأسرية مع الأبناء وفي محيط الأسرة وعلاج مشكلاتهم والمساهمة في بناء أسرة واعية متماسكة قادرة على مواجهة التحديات وتقديم خدمات تلبى حاجة المجتمع قامت فكرة تقديم خدمات الحماية الأسرية ببرامج مختلفة تستهدف جميع أفراد الأسرة عن طريق مشروع الاستجابة للآزمات و فحص الحالات .

## أثرنا في برنامج الحماية 2020 م:

تم حماية 577 مستفيد من العنف الجسدي و النفسي و اللفظي و المهملين و المهديدين بالقتل .



## 7-4 لتعزيز مهارات جودة الحياة الأسرية 1-7-4 حاضنة الأسر الناشئة للمقبلين و المقبلات على الزواج ( عامر ) :

نبذة عن البرنامج:

تعتبر فكرة حاضنة الأسر الناشئة الذي ينضوي تحت برنامج أكاديمية تعزيز مهارات جودة الحياة الأسرية يعتبر جزءاً من رسالة المودة في تحقيق سعادة الفرد والأسرة كأحد أهم مقومات جودة الحياة الأسرية التي لا تكتمل إلا باكتمال الصحة الاجتماعية والنفسية والتربوية والاقتصادية للأسرة، ويستهدف هذا المشروع بشكل أساسي فئة الشباب وخاصةً المقبلين والمقبلات على الزواج، وسيتم اتباع استراتيجية التعليم المرحل بالبداية مع الاستفادة من مرحلة البناء الأسري قبل الزواج والتقدم معه بتزويده بالمعارف والمهارات والقدرات اللازمة لتكوين أسرة مستقرة، حيث يقدم المشروع برامج تدريبية وقائية وتنموية للفئة المستهدفة، وتستهدف الأكاديمية تدريب 5700 مستفيداً ومستفيدة (حيث يتم تدريب 2850 تدريباً تفاعلياً عن بُعد، و2850 بنظام التعليم الذاتي) بمختلف مناطق المملكة العربية السعودية على مهارات جودة الحياة الأسرية

### أثرنا في برنامج عامر 2020 م:

تم تأهيل 5012 من فئة الشباب وخاصةً المقبلين والمقبلات على الزواج وتم تدريب 282 على كيفية اختيار شريك الحياة.

## 4-7-2 تعزيز القيم الأسرية لدى الأبناء:

نبذة عن البرنامج:

تعتبر فكرة مشروع تعزيز القيم الأسرية لدى الأبناء ضمن سعي جمعية المودة لتنمية القيم الأسرية وتعزيزها لدى أفراد الأسرة وبالتحديد في هذا المشروع شريحة الشباب حيث تم تصميم منهج وارف لتعزيز الأخلاق والقيم الأسرية لدى الأبناء، ووفقاً لدراسة الأخلاقيات المؤثرة على علاقة الشباب بالأسرة من وجهة نظر الشباب السعودي بمدينة جدة حيث أثبتت الدراسة أن القيم الأخلاقية للشباب المتعلقة بالتنشئة تؤثر بنسبة 65.43% على علاقتهم بأسرهم ، وأن بعض العوامل الاجتماعية تؤدي إلى انخفاض المستوى الأخلاقي لدى الشباب بنسبة 54.63% و يهدف البرنامج لتعزيز الأخلاق والقيم الأسرية والعلاقات الوالدية لدى الطلاب والطالبات من عمر 13-23 سنة وذلك لبناء جيل واعي يمتلك ثقافة أسرية جيدة ومهارات حياتية تعزز مشاركتهم في المجتمع مع دمج الأسرة في المنظومة التربوية التعليمية وذلك من خلال برنامج تدريبي تفاعلي يستهدف المراحل العمرية الثلاث : المرحلة المتوسطة ”بناءً من سن 13 - 15“ و المرحلة الثانوية ”تنمية من سن 16-18“ و المرحلة الجامعية ”تمكين من سن 19-23“، ويستهدف المشروع تدريب 1890 مستفيداً ومستفيدة . وذلك عبر الشراكات مع إدارة التعليم والجامعات الحكومية والأهلية ومراكز الأحياء

## أثرنا في برنامج القيم الأسرية لدى الأبناء 2020 م:

تم تدريب عدد 279 مستفيد في برنامج وارف لتعزيز القيم الأخلاقية للأبناء.

## 3-4-7 الأسرة المتوازنة:

نبذة عن البرنامج:

تعتبر فكرة مشروع الأسرة الحصينة والذي ينضوي تحت برنامج أكاديمية تعزيز مهارات جودة الحياة الأسرية جزءاً من رسالة المودة في تحقيق سعادة الفرد والأسرة كأحد أهم مقومات جودة الحياة الأسرية والتي لا تكتمل إلا باكتمال العلاقة الأسرية المستقرة، ويتمثل المشروع في ثلاثة محاور هي: (المحور الأول العلاقة الأسرية) وتتضمن طبيعة الاتصالات والتفاعلات التي تقع بين أعضاء الأسرة الذين يقيمون في منزل واحد والتي تظهر في شكل الروابط أو الآثار المتبادلة بينهم، (ومحور التخطيط الأسري) ويهدف إلى وضوح الأدوار بأن يكون لكل فرد من أفراد الأسرة مهام ومسؤوليات معينة تجاه الأسرة يدركها جيداً ويكون ملتزماً بها أمامهم، والتخطيط المالي بإدارة الموارد المالية للأسرة بالشكل الذي يحقق لها أولوياتها في ضوء ما هو متاح ويساعدها على تحقيق أهدافها، حيث يقدم المشروع برامج تدريبية وقائية وتنموية وعلاجية موجهة للمرأة، والرجل، وتستهدف المشروع تدريب 4400 مستفيداً ومستفيدة بمختلف مناطق المملكة العربية السعودية

## أثرنا في برنامج الأسرة المتوازنة 2020 م:

تم تدريب عدد 5269 مستفيد ومستفيدة في برنامج الأسر المتوازنة في عدة دورات تدريبية الترتيبية الوالدية، إدارة الحوار الأسري، إدارة الغضب الأسري، القيم الأخلاقية، للأسرة، الأم القائدة، الأبوة، الإيجابية، فن التعامل مع المراهقين، التخطيط والإذخار الأسري، التوازن بين العمل والأسرة، قواعد السعادة والاستقرار الأسري، كيف احمي ابني من التحرش.

## 4-7-4 الطلاق الناجح:

### نبذة عن البرنامج:

تعتبر فكرة مشروع الطلاق الناجح الذي ينضوي تحت برنامج أكاديمية تعزيز مهارات جودة الحياة الأسرية جزءاً من رسالة المودة في تحقيق سعادة الفرد والأسرة كأحد أهم مقومات جودة الحياة الأسرية التي لا تكتمل إلا باكتمال الصحة الاجتماعية والنفسية والتربوية والاقتصادية لجميع أفراد الأسرة، ويهدف هذا المشروع إلى تنمية قدرة الطرفين المنفصلين على الانفصال دون إحداث ضرر نفسي أو مادي لأحد الطرفين أو للأبناء، مع تحمل مسؤوليات وتبعات الانفصال التي تخص الأبناء بالنضج الكافي، حيث يقدم المشروع برامج تدريبية وقائية وتنموية وعلاجية موجهة للمنفصلين وكذلك للسجناء عبر برنامج حياة جديدة ، ويستهدف المشروع تدريب 700 مستفيداً ومستفيدة (حيث يتم تدريب 350 تدريباً تفاعلياً عن بُعد، 350 بنظام التعليم الذاتي) تم خدمة

### أثرنا في برنامج القيم الأسرية لدى الأبناء 2020 م:

تم تدريب عدد 239 مستفيداً في دورة مهارات العلاقة مع الأبناء بعد الانفصال.

#### 8-4 أثرنا على مستوى المملكة ومنطقة مكة المكرمة:

##### تأثير جمعية المودة في خدمة المجتمع:

2% من الأسر مستفيدة من خدمات الجمعية بالنسبة لعدد الأسر السعوديين في المملكة.  
9% من الأسر مستفيدة من خدمات الجمعية بالنسبة لعدد الأسر السعوديين في منطقة مكة.

##### تأثيرنا على جودة الزواج:

تم تأهيل عدد 5294 من المقبلين على الزواج أي ما نسبته:  
4.4% إلى إجمالي حالات الزواج بالمملكة.  
و17.8% إلى إجمالي حالات الزواج بالمنطقة.

##### تأثيرنا في خفض حالات الطلاق:

2.1% قضايا الصلح الى القضايا الأسرية بالمملكة

##### تأثيرنا في خفض القضايا الأسرية بالمحاكم:

17.3% تأثير المودة على القضايا الأسرية بالمملكة

## النتائج:

### الزواج:

1. من الملاحظ وجود تناقص في عدد حالات الزواج من عام 2017 بعدد بلغ 162722 حتى 110410 في عام 2020.
2. في عام 2020 بلغ عدد حالات الزواج 19157 في شهر يوليو وهو الأعلى.
3. تقارب معدلات الزواج الخام في المملكة بمعدلات الزواج في منطقة مكة المكرمة بالنسبة لإجمالي عدد السكان كلا على حده.
4. معدلات الزواج العام في المملكة وفي منطقة مكة في تناقص من عام 2015 حتى 2020 حيث تدنى المعدل في منطقة مكة من 7.20 إلى 4.40

### الطلاق:

1. تزايد عدد حالات الطلاق من عام 2015 وحتى 2018 من 46373 حتى 58049 وبدأت بالتناقص حتى بلغت أدناها في عام 2020 حيث سجل عدد حالات الطلاق 42986.
2. في شهر فبراير بعام 2020 بلغ عدد حالات الطلاق ذروته وهو 7500 على مستوى المملكة.
3. تناقص طفيف في عدد حالات الطلاق بمنطقة مكة المكرمة من عام 2016 الى 2020 و هذا مؤشر إيجابي .

### المشكلات الأسرية:

1. في عام 2020 بلغ عدد المشكلات الأسرية في المملكة 53994 قضية واتضح أن أعلاها في شهر ديسمبر حيث بلغت 8880
2. ارتفاع مفاجئ في عدد القضايا الواردة للمحاكم في عام 2020 من شهر يونيو بعدد بلغ (790) إلى (4968) في شهر يوليو و تذبذب حتى بلغ ذروته في شهر ديسمبر .
3. ازدياد المشكلات الأسرية الواردة للجمعية من عام 2017 إلى عام 2020 بشكل ملحوظ حيث بلغت (8489)، (20222) على الترتيب .

4. شكلت المشكلات الاجتماعية والزوجية العدد الأكبر خلال الأربعة أعوام وأكثرها في عام 2019.
5. تصدرت عام 2020 المشكلات النفسية ثم المشكلات الحقوقية ثم التربية السلوكية فالاقتصادية وأخيراً الصحية بين كل الأعوام.
6. بلغت المشكلات النفسية في عام 2020 36% من إجمالي عدد المستفيدين من خدمات الجمعية.
7. أكثر المشكلات النفسية اضطرابات الأطفال بعد انفصال الاهل حيث شكلت 14% من 36%.
8. بلغت نسبة المشكلات الاجتماعية 28% من إجمالي المشكلات الأسرية و شكل ضعف التوافق الفكري و الثقافي بين الزوجين 4% من هذه النسبة، وكذلك الإهمال و العنف الأسري و كلاهما شكلا أعلى نسبة من المشكلات الاجتماعية .
9. شكلت المشكلات الأسرية الحقوقية الشرعية ثالث المشكلات الأكثر تكراراً بين التصنيف حيث بلغت 21% من بين المشكلات الأسرية، و شكلت زيارة الأبناءً بعد الطلاق اعلى نسبة حيث بلغت 9% من هذه المشكلات الحقوقية
10. بلغت نسبة المشكلات الأسرية التربوية السلوكية 20% و شكل العنف الجسدي أعلى نسبة من بينها 4% .
11. شكلت المشكلات الأسرية الاقتصادية 3% من بين المشكلات الأسرية الواردة للجمعية، و بلغ تدني مستوى الدخل 2% من هذه النسبة .
12. اضطرابات الطفولة بلغت 4% من المشكلات الأسرية الصحية الواردة للجمعية.
13. بلغ عدد المستفيدين من خدمات الإرشاد الأسري 11809 مستفيد خلال عام 2020 م عن طريق الإرشاد الهاتفي والالكتروني وعن طريق المقابلة وذلك للمساهمة في مساعدة الزوجين على تقوية العلاقات الأسرية مع أبنائهم و في محيط الأسرة و علاج مشكلاتهم.
14. 60% حالة صلح من إجمالي عدد حالات الصلح الواردة.
15. 502 استشارة قانونية تمت خلال عام 2020 فيما يتعلق بأحكام التنفيذ والأحوال الشخصية لرفع ووعي الأسرة.
16. حماية 577 مستفيد من العنف الجسدي والنفسي واللفظي والمهملين والمهددين بالقتل.
17. 5012 من فئة الشباب وخاصةً المقبلين والمقبلات على الزواج تم تأهيلهم وتم تدريب 282 على كيفية اختيار شريك الحياة.
18. 279 مستفيد تم تأهيلهم في برنامج وارف لتعزيز القيم الأخلاقية للأبناءً.
19. 5269 مستفيد ومستفيدة من برنامج الأسر المتوازنة.
20. 239 مستفيد في دورة مهارات العلاقة مع الأبناءً بعد الانفصال.

## التوصيات:

1. دراسة أسباب انخفاض حالات الزواج خلال الاربعة سنوات الأخيرة.
2. الوقوف على المشكلات الأسرية النفسية لما لها من تأثير قوي على استقرار الأسرة منها المشكلات النفسية التي تواجه الأطفال بعد انفصال ذويهم يليها صدمات ما بعد الطفولة وتعديل السلوك يليها العنف الأسري.
3. المساهمة في رفع الوعي الفكري و الثقافي حيث ان ضعف التوافق الفكري والثقافي بين الزوجين من أكثر المشكلات الأسرية شيوعاً يليه الإهمال والعنف الأسري .
4. اعداد برامج تأهليه سلوكيه التربوية و زيادة الحملات الاعلانية عن خدمات مركز الحماية للتخفيف من العنف الجسدي.
5. اعداد برامج تدريبيه تأهليه للأسر بالتوعية الاقتصادية حيث أن تدني مستوى الدخل أكثر المشكلات الاقتصادية التي تهدد الأسرة
6. اضطرابات الطفولة كانت أكثر المشكلات الصحية.

## المراجع:

- 1- دليل تصنيف المشكلات الأسرية وفق المتغيرات الاجتماعية المعاصرة في المملكة العربية السعودية/ جمعية المودة للتنمية الاجتماعية.
- 2- دور الإرشاد الهاتفي في خفض معدلات الطلاق / جمعية المودة للتنمية الاجتماعية
- 3- واقع الإصلاح والإرشاد الأسري بجمعية المودة /د. علي بن محمد آل درعان أياسر بن مصطفى الشليبي جدة 1432هـ - 2011م
- 4- تقرير معدلات الزواج والطلاق بالمملكة 2015 إلى 2019 / جمعية المودة للتنمية الاجتماعية
- 5- دليل العطاء والأثر 2021 / جمعية المودة للتنمية الاجتماعية.



## مصادر البيانات:

1. وزارة العدل.
2. تقرير معدلات الزواج والطلاق في المملكة العربية السعودية للفترة (2015-2019) /مصدر بياناته الهيئة العامة للإحصاء

## الملحق

### 1- المنهجيات:

المؤشر	معادلة الاحساب
معدل الزواج الخام للسكان	= (عدد عقود الزواج / تقدير عدد السكان في منتصف العام) * 1000
معدل الزواج العام للسكان	= (عدد عقود الزواج / تقدير عدد السكان للفئة العمرية 15 سنة فأكثر في منتصف العام) * 1000
معدل الطلاق الخام للسكان	= (عدد صكوك الطلاق / تقدير عدد السكان في منتصف العام) * 1000
معدل الطلاق العام للسكان	= (عدد صكوك الطلاق / تقدير عدد السكان للفئة العمرية 15 سنة فأكثر في منتصف العام) * 1000
معدل النمو السكاني =	$\frac{\ln \left( \frac{\text{التعداد القديم} / \text{التعداد الحديث}}{\text{عدد السنوات الفاصلة}} \right)}$
توقع عدد السكان =	(عدد السنوات الفاصلة بين التعدادين * معدل النمو السكاني) * exp (التعداد الحديث)
معدل النمو المركب=	$\left[ \frac{\ln \left( \frac{\text{التعداد القديم} / \text{التعداد الحديث}}{\text{عدد السنوات الفاصلة}} \right) + 1}{\text{عدد السنوات الفاصلة}} \right]$

1- حساب توقع عدد سكان المملكة لعام 2020:

$$\text{أ- معدل النمو السكاني} = \frac{\ln \left( \frac{\text{عدد السكان 2018}}{\text{عدد السكان 2019}} \right)}{1} * 100 = 0.00023792$$

ب- حساب توقع عدد السكان 2020 = (عدد السنوات الفاصلة بين التعدادين \* معدل النمو السكاني) \* exp (التعداد الحديث)

$$34226311 = 2019 \text{ عدد سكان} * \exp (0.00023792 * 1)$$

## أثرنا في برنامج الإصلاح وفض النزاعات 2020 م :

السنة	إجمالي عدد السكان
2015	31,015,999
2016	31,787,580
2017	32,552,336
2018	33,413,660
2019	34,218,169
2020	34,226,311

1- حساب توقع عدد سكان فوق ال 15 سنة لعام 2020:

$$\text{أ- معدل النمو السكاني} = \frac{\ln(\text{عدد السكان 2019} / \text{عدد السكان 2018})}{1} * 100 = 0.00023792$$

ب- حساب توقع عدد السكان 2020 = (عدد السنوات الفاصلة بين التعدادين \* معدل النمو السكاني) \* exp (التعداد الحديث)

$$25834641 = \text{عدد سكان 2019 فوق 15 سنة} * \exp(0.00023792 * 1)$$

السنة	إجمالي عدد السكان فوق 15
2015	23376106
2016	23913297
2017	24512956
2018	25192780
2019	25828206
2020	25834641

3- حساب توقع عدد السكان لمنطقة مكة لعام 2019م:

$$\text{أ- معدل النمو السكاني} = \frac{\ln(\text{عدد السكان 2018} / \text{عدد السكان 2017})}{1} * 100 = 0.00023792$$

ب- حساب توقع عدد السكان 2019 = (عدد السنوات الفاصلة بين التعدادين \* معدل النمو السكاني) \* exp (التعداد الحديث)

$$8806038 = 2018 \text{ عدد سكان} * \exp(0.000283153 * 1)$$

$$\text{ت- معدل النمو السكاني لمنطقة مكة عام 2020} = \frac{\ln(\text{عدد السكان 2019} / \text{عدد السكان 2018})}{1} * 100 = 0.0000028$$

$$\text{ث- حساب توقع عدد السكان لعام 2020} = 8806063$$

السنة	إجمالي عدد السكان
2015	8058346
2016	8338321
2017	8557766
2018	8803545
2019	8806038
2020	8806063

4. حساب توقع عدد السكان 15 سنه فمافوق لمنطقة مكة:

$$\text{أ- حساب معدل النمو السكاني 2019} = 0.000290924$$

$$\text{ب- حساب توقع عدد السكان 2019} = 6750472$$

$$\text{ت- حساب معدل النمو السكاني 2020} = 0.000290924$$

$$\text{ث- حساب توقع عدد السكان 2020} = 6752436$$

السنة	إجمالي عدد السكان
2015	6112431
2016	6382857
2017	6555006
2018	6748508
2019	6750472
2020	6752436

5- توقع عدد حالات الزواج لمنطقة مكة المكرمة لعام 2020م :

$$\text{أ- معدل النمو المركب} = \left[ 1 - \frac{\text{عدد الفاصلة السنوات}}{\left( \frac{\text{التعداد القديم / التعداد الحديث}}{\text{عدد السنوات الفاصلة}} \right)} \right]$$

$$\text{ب- حساب توقع 2020 = عدد عقود 2019 * توقع (معدل النمو المركب) 1*} \\ = 29728$$

6- توقع عدد حالات الطلاق لمنطقة مكة المكرمة لعام 2020م :

$$\text{1- معدل النمو المركب} = \left[ 1 - \frac{\text{عدد الفاصلة السنوات}}{\left( \frac{\text{التعداد القديم / التعداد الحديث}}{\text{عدد السنوات الفاصلة}} \right)} \right]$$

$$\left[ 1 - \frac{\text{عدد صكوك الطلاق 2019}}{\text{عدد صكوك الطلاق 2018}} \right] * 100 = -0.0076 \text{ أي أن معدل الطلاق في تناقص}$$

$$\text{أ- حساب توقع 2020 = عدد صكوك الطلاق 2019 * توقع (معدل النمو المركب) 1*} \\ = 12472$$

## 2- محاور دليل المشكلات الأسرية: أولاً: المشكلات الأسرية الاجتماعية:

الانفصال	انعدام التوافق بين الزوجين	انشغال أحد الزوجين بالعمل
الإهمال الأسري	مشكلات الإنجاب	انشغال أحد الزوجين بالأصدقاء أو بأموره الخاصة
الخيانة الزوجية	تأخر سن الزواج	الآثار السلبية للعمالة المنزلية
العنف الأسري	اتكالبة الأبناء على الآباء	عدم التكيف (صراع الثقافات)
آثار التعدد	الغيرة	الانشغال بوسائل التواصل
فتور العلاقات الزوجية	الفقر	الانفصال أو الطلاق الصامت
استفسار ما قبل الزواج	مشكلات العلاقات الحميمة	عدم السماح للمرأة بقيادة السيارة
تدخل الأقارب	سوء اختيار شريك الحياة	
الهدر	مشكلة حضور المناسبات الاجتماعية	

## ثانياً: المشكلات الأسرية الاقتصادية:

عدم الموازنة بين الدخل والاحتياجات	بخل الزوج
فجوة الامتيازات في الوظيفة بين القطاعين الحكومي والخاص	إسراف الزوجة
القروض البنكية	الاستغلال المادي
ارتفاع النمط الاستهلاكي للأسرة	تدني مستوى الدخل
حساب المواطن	قلة الدخل
كثرة متطلبات الحياة المتجددة	عدم ترتيب الأولويات
عدم وجود خطة اقتصادية أسرية	مجاراة الآخرين من المقترنين
	السكن بالإيجار

## ثالثاً: المشكلات الأسرية الصحية:

اضطرابات الهذيان والعتة وفقدان الذاكرة	الإعاقة الطبيعية أو الطارئة
اضطرابات النوم	اضطرابات النوم
عدم ممارسة الرياضة	اضطرابات جنسية

## رابعاً: المشكلات الأسرية النفسية:

الغضب	اضطرابات الطفولة
الغيرة الشديدة	اضطرابات شخصية
الشك	اضطرابات الذهان
التبول الإرادي	اضطرابات المزاج
الكذب	اضطرابات القلق
الوسواس الزوجي	اضطرابات النفس-الجسدية
التكد الزوجي	التعاطي والإدمان
انعدام الثقة بالنفس	صعوبة اتخاذ القرار
فقد أحد أفراد العائلة	مشاكل النوم
التنمر	الوسواس (الشك)
الملل في الحياة الأسرية، واختلاف الصورة التخيلية عن الحياة الزوجية بعد الزواج	الاكتئاب
عدم التوافق العاطفي	المقارنة بين الأبناء
الإدمان الإلكتروني	تأثير خلافات الأبناء على الوالدين

## خامسًا: المشكلات الأسرية الحقوقية والشرعية:

الطلاق	الحضانة
راتب الزوجة	التفقة
راتب البنات	ظلم الوصي
عدم العدل بين الزوجات وأبنائهم	الصداق
العنف الأسري	الحقوق الشرعية
زيارة الأبناء بعد الطلاق	الغذف
ملكية السكن بعد الطلاق	العضل
الضرب	تعليق الزوجة
تأخر صدور الأحكام القضائية الخاصة بالأسرة	الابتزاز
نقص الوعي والثقافة القانونية بمفهومها المعاصر لدى أغلب أفراد الأسرة	التخبيب

## سادسًا: المشكلات الأسرية التربوية والسلوكية:

الانحراف الأخلاقي	التعاطي والإدمان	القسوة
اختلاف الوالدين في أسلوب تربية الأبناء	اضطرابات المراهقة	الدلال الزائد
انخفاض المهارات التربوية	اضطرابات التعلم	التذبذب في المعاملة
غياب الحوار الأسري بين الأبناء والآباء مع الزوجين	اضطرابات سلوكية	القدوة السيئة
التحرش والمثلية الجنسية	غياب السلطة الوالدية	مشكلات دراسية
صراع الزوجين وخلافتهما وتأثيره على استقرار الأبناء	الإهمال	الرفقة السيئة
التبرج والسفور	التحرش العائلي (تحرش المحارم)	التفرقة بين الأبناء
الهروب	فقد القوامة	عقوق الوالدين
إدمان الألعاب الإلكترونية	العنف الجسدي	المعاكسات
إدمان تصفح مواقع التواصل الاجتماعي	عدم العدل بين الأبناء	مخالفات سلوكية
العنف اللفظي	إدمان مشاهدة الأفلام الإباحية	الاعتداء الجنسي
	الانحراف السلوكي	التحرش الجنسي





جمعية المودة  
للتنمية الأسرية

Al mawaddah Society for  
Family Development



[www.almawaddah.org.sa](http://www.almawaddah.org.sa)

